

Taal actief groep 6

antwoordenboek taal B

Dit is de versie van Taal actief voor de christelijke school.

In tekst en beeld zijn er aanpassingen gedaan. © Groen Educatief

Het concept, de leerlijnen, leerroutes en werkvormen zijn identiek gebleven. © Malmberg

Uitgeverij Groen Educatief is onderdeel van Royal Jongbloed te Heerenveen.
www.groeneducatief.nl

www.royaljongbloed.nl

Niets uit deze uitgave mag worden vervaelvoudigd en/of openbaar gemaakt door middel van druk, fotokopie, microfilm of op welke andere wijze dan ook zonder voorafgaande schriftelijke toestemming van de uitgever.

Te druk 2016

ISBN 978 90 8901 3323

MALMBERG

&Groen
Educatief

Taal actief, uitgeverij Malmberg

concept

Adri van den Brand
Willy van Elsäcker (HCO)
Frans van den Heuvel
John Lommen (Fontys OSO)
Geert Peeters

eindredactie

Michal Janssen
Dianne Manders
Marijke van Ooijen

auteurs

Adri van den Brand
Wendy Dannenburg
Willy van Elsäcker (HCO)
Annemiek de Groot
Cyril Lansink
Gijs van Raamsdonk
Liesbeth Rosendaal
Pieter Schouten
Jan de Waard

Taal actief, versie voor de christelijke school, uitgeverij Groen Educatief

auteurs

W. van Hattum
J.E. Knol-van der Worp
M.C. Ligtenberg-Snoep
C.J. van Setten

advies

R.F. Kraaijeveld
P.J.A. van Nederpelt
*In herinnering aan
I.J. van den Nieuwendijk*

thema 5
bladzijde 4

thema 6
bladzijde 18

thema 7
bladzijde 32

thema 8
bladzijde 46

thema 5
bladzijde 60

thema 6
bladzijde 70

thema 7
bladzijde 80


thema 8
bladzijde 90

thema 5
bladzijde 100

thema 6
bladzijde 104

thema 7
bladzijde 108

thema 8
bladzijde 112



- ★ 1 1 fossiele energie
- 2 de droogte
- 3 duurzame energie
- 4 de overstroming

- ★ 2 1 hittegolf
- 2 periode
- 3 opwarming
- 4 integendeel
- 5 klimaat
- 6 politiek
- 7 voorkomen is beter dan genezen



3



4



Eerst proberen

- 1 Ik ging weg, nadat het begon te regenen.
- 2 Ik poets mijn tanden, voordat ik naar school ga.
- 3 We waren op vakantie, terwijl het regende.



- | | | | |
|---|---------|---|---------|
| 1 | nadat | 2 | terwijl |
| 3 | zolang | 4 | totdat |
| 5 | voordat | 6 | nadat |



- 1 Jullie blijven praten, terwijl het poolijs smelt.
- 2 Het klimaat verandert, zolang we doorgaan met autorijden.
- 3 Het zal beter gaan met het klimaat, nadat alle energie duurzaam wordt.
- 4 We blijven hier staan, totdat jullie iets doen.
- 5 We blijven fossiele energie gebruiken, totdat het te laat is.
- 6 Er moet iets veranderen, voordat er steeds meer natuurrampen komen. Voordat er steeds meer natuurrampen komen, moet er iets veranderen.



Bijvoorbeeld:

- 1 voordat de vergadering begint.
- 2 terwijl de ministers langskomen.
- 3 zolang de vergadering duurt.
- 4 nadat de vergadering klaar is.
- 5 totdat het klimaat beschermd wordt.
- 6 voordat we het eens zijn.



Bijvoorbeeld:

- 1 De verwarming kan laag voordat ik het huis uit ga.
- 2 De computer staat uit terwijl ik slaap.

Eerst proberen

- 1 wel
- 2 wel
- 3 niet

★ 1

- 1 ja
- 2 ja
- 3 nee
- 4 ja
- 5 nee
- 6 ja

★ 2


- 1 niet
- 2 niet
- 3 wel
- 4 niet
- 5 niet
- 6 wel

★★ 3 Bijvoorbeeld:

- 1 Praat jij de hele dag al over duurzame energie?
- 2 Welke windmolen raad jij me aan?
- 3 Aan een goede windmolen besteed je wat meer geld.
- 4 De lampen in de tuin verbind je dan met de windmolen.
- 5 Adviseer je me deze windmolen?
- 6 Na deze informatie barst je vast van de energie!



4 1 jouw

- 2 De milieuminister beantwoordt
- 3 Je kan worden vervangen door jouw, dan geldt de regel van alleen de stam opschrijven niet.
- 4 





- ★ 1 1 s
- 2 u
- 3 p
- 4 e
- 5 r

Het woord is: super!

- ★ 2 1 vervuiling
- 2 legaal
- 3 beroerd
- 4 Besef
- 5 beperk
- 6 massaal
- 7 op een rijtje

- 3
- 4



Eerst proberen

- 1 Mijn vader kan werken.
- 2 Mijn oma heeft genaaid.
- 3 Mijn opa moest huilen.

- ★ 1
- 1 mogen houden
 - 2 kozen
 - 3 hebben bedacht
 - 4 heeft opgeschreven
 - 5 moet zoeken
 - 6 gaat doen

- ★ 2 a
- 1 Zeehondjes worden gedood
 - 2 Wij willen beperken
 - 3 We gaan uitbeelden
 - 4 De mensen moeten beseffen
 - 5 De jagers doden
 - 6 De zeehonden worden doodgeemaakt



b

- ★★ 3
- 1 IJsberen kunnen houden
 - 2 Je moet nemen
 - 3 De ijsberen kunnen overleven
 - 4 Dat wordt veroorzaakt
 - 5 IJsberen gaan zitten wachten
 - 6 Hij moet ademen



Eerst proberen

- 1 doet uit, uitdoen
- 2 kijken na, nakijken
- 3 vat kou, kouvatten

★ 1 1 lesgeven

- 2 weggaan
- 3 instappen
- 4 opeten
- 5 voorbereiden
- 6 aankomen

★ 2 a 1 vinden plaats, plaatsvinden

- 2 maken kapot, kapotmaken
- 3 raken kwijt, kwijtraken
- 4 komen terecht, terechtkomen
- 5 laten achter, achterlaten, keren terug, terugkeren
- 6 maken mee, meemaken

b Bij de tijdproef verandert de vorm van de pv, maar de plaats van de pv en de niet-werkwoordelijke rest niet. Bij de getalsproef verandert de vorm van de pv en het onderwerp en blijft de niet-werkwoordelijke rest gelijk.

★★ 3 uitdoen, inhalen

Bijvoorbeeld: doorkijken, doorhalen, doorslapen, doortrekken, inkijken, inhalen, invallen, inslapen, intrekken, nadoen, nakijken, natrekken, opdoen, opkijken, ophalen, opvallen, optrekken, uitdoen, uitkijken, uithalen, uitvallen, uitslapen, uittrekken

★★ 4 Geert werkt het liefst samen met Mark. (samenwerken)



- ★ 1 1 bijzaak
- 2 uniek
- 3 reuzenpanda
- 4 hoofdzaak
- 5 bedreigde diersoorten
- 6 actievoeren

- ★ 2 a 1 lood o(m)oud ijzer
- 2 profiteren
- 3 big(b)og
- 4 ple(j)ten
- 5 ge(j)ring
- 6 sch(j)jten

b milieu





Eerst proberen

- 1 karwei
- 2 zorgen
- 3 hout

★ 1

- 1 arbeider
- 2 fontein
- 3 automobilist
- 4 kabeljauw
- 5 astronaut
- 6 boekhouder

★ 2 a

- 1 termijn
- 2 tijdelijk
- 3 juichen
- 4 bouwvakker
- 5 zilver
- 6 verwaarlozen



b 1 termijn – een bepaalde periode. Binnen die periode moet je iets gedaan hebben.



- 3 a**
- 1 suizen
- 2 benauwd
- 3 machine
- 4 thema
- 5 beschrijving
- 6 ontlopen



b 1 suizen – een blazend geluid maken, zoals de wind in de bomen




- 1 We gebruiken te veel energie, terwijl dat niet goed voor de aarde is.
 - 2 De gemiddelde temperatuur stijgt, zolang we fossiele brandstoffen blijven gebruiken.
 - 3 We moeten een oplossing bedenken, voordat de aarde steeds verder opwarmt.
 - 4 Daarom voer ik vandaag actie, totdat de mensen naar me luisteren.
 - 5 Er worden al minder gassen uitgestoten, nadat er een verdrag is gesloten in Japan.
 - 6 Maar het is belangrijk dat alle landen hun best blijven doen, voordat er een natuurramp plaatsvindt.

- 2 Als je of jij het onderwerp is, schrijf je alleen de stam, anders stam + t.

1 wel	2 wel
3 wel	4 wel
5 niet	6 niet

- 3
 - 1 doe mee, meedoen
 - 2 trek aan, aantrekken
 - 3 zet uit, uitzetten
 - 4 span in, inspannen; warm op, opwarmen
 - 5 help mee, meehelpen
 - 6 meld aan, aanmelden



1 a/b

2 t...

termijn


- 3 a 1 duurzame energie
- 2 fossiele energie
- 3 lichamelijke energie
- 4 duurzame energie
- 5 fossiele energie
- 6 lichamelijke energie

b

4



- ★ 1**
- 1 voordat hij een dikke slaapzak koopt.
 - 2 terwijl hij met het vliegtuig reist.
 - 3 totdat hij zijn bestemming bereikt.
 - 4 zolang hij op de hondenslee zit.
 - 5 nadat hij een rondje heeft gerend.
 - 6 terwijl de honden blaffen.
- ★ 2**
- 1 Sadet schrijft haar tekst, voordat ze actie voert.
Bijvoorbeeld:
 - 2 Sadet bepaalt de bijzaken, nadat ze de hoofdzaken bepaalt.
 - 3 Sadet is zelfverzekerder, totdat ze beseft dat ze alleen is.
 - 4 Sadet pleit voor het regenwoud, terwijl het regenwoud gekapt wordt.
 - 5 Nadat ze alles op een rijtje heeft gezet, zoekt Sadet medestanders.
 - 6 Zolang het klimaat opwarmt, leeft Sadet duurzaam.
- ★★ 3**
- 1 Voor het moment dat er geen tijger meer is, wil Frans er een zien.
 - 2 Gedurende de tijd dat de oerwouden gekapt worden, komen er minder tijgers.
 - 3 Frans maakt foto's op het moment dat hij de tijger zoekt.
 - 4 Voor het moment dat hij een spoor vindt, is hij vele dagen onderweg.
 - 5 In een schuilhut wacht hij tot het moment dat de tijger komt.
 - 6 De tijger verdwijnt weer, na het moment dat hij de camera heeft vernield.
- 4 a**
- Zin 1: Tot het moment dat de inbreker er is, houdt Ike zich muistil.
Zin 2: Op het moment dat de inbreker er is, houdt Ike zich muistil.



- ★ 1 1 ja
 2 nee, je ouders is onderwerp
 3 ja

- 4 nee, jouw buurling is onderwerp
 5 ja
 6 nee, ik is onderwerp

- ★ 2 1 wel
 2 wel
 3 niet
 4 wel
 5 wel
 6 wel

- ★★ 3 1 heb
 2 Vind
 3 Zie
 4 Wil
 5 Meld
 6 Beantwoord

- 4 1 vind = persoonsvorm, je = onderwerp
 2 De regel geldt wel.
 3 Vindt u het goed dat we in Nederland windmolens hebben?
 4 Het gaat hier om de u/hij-vorm, dus je schrijft gewoon stam + t.




- ★ 1 1 gaat besparen
- 2 kan fietsen
- 3 wordt gedroogd
- 4 laten zetten
- 5 moet douchen
- 6 mag zetten

- ★ 2 1 Zijn jullie overgestapt
- 2 De prijs ligt
- 3 ze blijven branden
- 4 Je zult besparen
- 5 Je leerkracht kan uitrekenen
- 6 Je zult beseffen

- ★★ 3 1 Toby en Anna gaan leggen
- 2 het dak wordt opgemeten
- 3 ze gaan vastzetten
- 4 je moet laten vallen
- 5 het huis kan maken
- 6 het zonlicht wordt gebruikt

- 4 De mensen weten, iedereen gaat gebruiken, het klimaat zal opwarmen



- ★ 1 vasthouden
- 2 opdrogen
- 3 voorkomen
- 4 opeten
- 5 doorgaan
- 6 stopzetten

- ★ 2 1 sterven uit, uitsterven
- 2 laten achter, achterlaten
- 3 vissen leeg, leegvissen
- 4 letten op, opletten
- 5 schrijft over, overschrijven
- 6 leest voor, voorlezen

- ★★ 3 1 De juf legt de som uit.
- 2 Hij maakt de kamer schoon.
- 3 Zij geeft de pen terug.
- 4 Ik laat in het bos de hond los.
- 5 De jongen voetbalt op het plein.
- 6 Ik doe de juf zo goed mogelijk na.


- ★★ 4 a Uitvallen
- Bijvoorbeeld: opvallen, uitzetten, opzetten, oppassen

- b Gisteren viel op school het licht uit.
- Bijvoorbeeld:**
- Hij paste de hele avond op zijn zusje.
- Als het koud is, zet hij een muts op.
- Hij valt altijd graag op.
- Zet jij de radio uit?


- ★ 1 1 b
 2 b
 3 a
 4 b
 5 a

- 2 1 a
 2 b
 3 a
 4 b

- ★ 3 1 nagenoeg
 2 communicatie
 3 achterhalen
 4 verband
 5 oogcontact
 6 van nature
 7 stemmen af
 8 spreken is zilver, zwijgen is goud




- ★ 4 1 a
 2 a + b
 3 a + b
 4 b
 Verder: 

- 5 




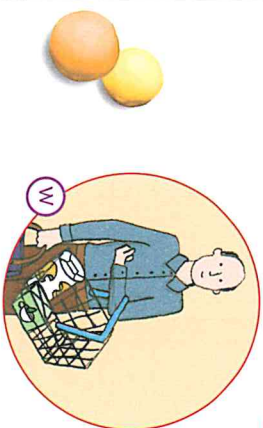
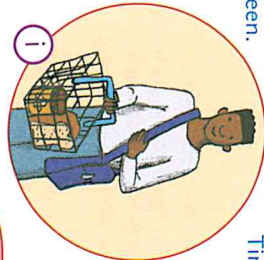
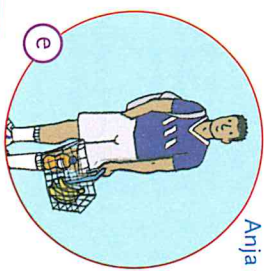
2

Kijk goed naar de juiste persoon bij de levensstijl en vul de letter in. Wat lees je als je klaar bent?



Anja woont alleen.

Tine is juf.



Evert is jarig en krijgt visite.

→ e i n e n w i j s

- een sportieve levensstijl
- een sobere levensstijl
- een verkwistende levensstijl
- een uitbundige levensstijl
- een gezonde levensstijl
- een krenterige levensstijl
- een vrijgevege levensstijl
- een ongezonde levensstijl

3



Wat voor levensstijl vind je bij jezelf passen? Kies een plaatje van hierboven. Wissel uit met je buur. Vindt je buur hetzelfde?



★ 1 Onderstreep de voegwoorden.

- 1 Kijk eerst goed, voordat je begint te strepen.
- 2 Terwijl de kinderen aan het werk zijn, kijkt de juf een dictee na.
- 3 We gaan net zo lang door, totdat iedereen het snapt.
- 4 Zolang het nog warm genoeg is, gymmen we op het sportveld.
- 5 Ik at mijn appel, nadat ik hem onder de kraan had gewassen.
- 6 Voordat hij uit bed stapte, draait hij zich altijd eerst nog even om.

★ 2

- Maak van de twee zinnen één zin.
Gebruik het voegwoord dat achter de zin staat.
Let op: de volgorde van de woorden verandert als je de twee zinnen 'samenvoegt'.

- 1 Mijn moeder smeert boterhammen.
Ik kleed me aan. (terwijl)

*Mijn moeder smeert boterhammen,
terwijl ik me aankleed.
Terwijl ik me aankleed, smeert
mijn moeder boterhammen.*

- 2 Zij controleert altijd of de deur op slot is. We gaan. (voordat)

*Zij controleert altijd of de deur op slot is, voordat we gaan.
Voordat we gaan, controleert zij altijd of de deur op slot is.*

- 3 Zij haast zich naar haar werk. Ik heb haar gedag gezegd. (nadat)

*Zij haast zich naar haar werk, nadat ik haar gedag heb gezegd.
Nadat ik haar gedag heb gezegd, haast zij zich naar haar werk.*

- 4 We spelen nog even op het plein. De school begint. (totdat)

*We spelen nog even op het plein, totdat de school begint.
Totdat de school begint, spelen we nog even op het plein.*

- 5 We werken aan de toets. Je kunt een spel horen vallen. (zolang)

*Zolang we aan de toets werken, kun je een spel horen vallen.
Je kunt een spel horen vallen, zolang we aan de toets werken.*

Dit ga je leren

Je leert hoe je van twee zinnen één zin maakt met een voegwoord.

Dit moet je weten

Je voegt twee zinnen samen met een voegwoord. Sommige voegwoorden vertellen in welke volgorde dingen gebeuren.

- De tuin was doorweekt, **nadat** het lang had geregend. (= na het moment dat)
- Soms zie je een regenboog, **terwijl** het regent. (= op hetzelfde moment)
- Je moet de tuin sproeien, **totdat** het gaat regenen. (= tot op het moment waarop)
- Breng de spullen naar binnen, **voordat** het gaat regenen. (= voor het moment dat)
- We moeten binnenblijven, **zolang** het regent. (= in de tijd dat)

1 Onderstreep je als het het onderwerp is in de zin.

- 1 Heb je wel eens gehoord van een windmolenpark?
- 2 In ons land ben je vast wel eens windmolens tegengekomen.
- 3 Wist je dat windmolens stroom opwekken?
- 4 Om je huis lekker warm te maken is stroom nodig.
- 5 Ben je voor of tegen windmolens bij jou in de buurt?
- 6 Wat is je mening over windmolens?

2 Kijk naar de vetgedrukte woorden.

Kruis aan of de regel wel of niet geldt.

- | | | | | | |
|---|--|-------------------------------------|-----|-------------------------------------|------|
| 1 | Heb je wel eens een dier gered? | <input checked="" type="checkbox"/> | wel | <input type="checkbox"/> | niet |
| 2 | Misschien will je dat best wel eens doen. | <input checked="" type="checkbox"/> | | <input type="checkbox"/> | |
| 3 | Yang je een tijger waar op gejaagd wordt. | <input checked="" type="checkbox"/> | | <input type="checkbox"/> | |
| 4 | Of red je een bedreigde olifant uit Afrika. | <input checked="" type="checkbox"/> | | <input type="checkbox"/> | |
| 5 | Komt je heldendaad dan in de krant? | <input type="checkbox"/> | | <input checked="" type="checkbox"/> | |
| 6 | Loopt je hamster al in de vrije natuur? | <input type="checkbox"/> | | <input checked="" type="checkbox"/> | |

3 Kijk naar de vetgedrukte woorden.

Kleur het woord als de regel geldt.

Stichting Red alle dieren, klein of groot,

zoekt jonge mensen die willen helpen dieren redden.

We zijn op zoek naar durfals en helden. Voel jij je aangesproken?

- **Mis** je wel eens regenwormen uit een plas als het geregend heeft?
- **Open** je wel eens een raam voor een verdoemde wesp?
- **Hoert** je hond nooit om eten te vragen?
- **Vaer** je de eendjes wel eens?
- **Huppelt** je konijn altijd door de tuin?
- **Bind** je nooit dieren aan een lijn?

Dan zijn we op zoek naar jou! **Meld** je snel aan!

Dit ga je leren

Je leert hoe je de persoonsvorm in de tegenwoordige tijd schrijft als er jij of je als onderwerp achter staat.

Dit moet je weten

- Als na de persoonsvorm jij of je staat, schrijf je alleen de stam.
- Dit geldt alleen als je het onderwerp van de zin is.
- Je is het onderwerp als je je kunt vervangen door jij.

Vind je (= jij) die tekening mooi?

De regel van de stam geldt niet als je je kunt vervangen door jou(w).


Hij vindt je (= jouw) tekening mooi.

1 Onderstreep de werkwoorden.

- 1 Darren en Roy gaan bij opa logeren.
- 2 Hun oma is een tijdje geleden gestorven.
- 3 Sindsdien zijn ze nooit lang bij opa geweest.
- 4 Zal het weer gezellig worden?
- 5 Darren zou liever niet gaan.
- 6 Roy wil opa juist opvrolijken.

2 Omcirkel het onderwerp. Onderstreep het gezegde.

- 1 Opis een beetje veranderd.
- 2 Hijwil wel graag iets koken.
- 3 Maarhijlaat steeds dingen vallen.
- 4 'WillenJuliedit nog eten?
- 5 Of zullen weeen frietje halen?
- 6 De ingrediëntenblijven op het aanrecht liggen.



3 Onderstreep het gezegde. Omcirkel de persoonsvorm.

- 1 [Darren] Opa kan wel wat hulp gebruiken.
- 2 [Roy] We moeten iets leuks met hem gaan doen.
- 3 [Darren] Eerst gaad we maar eens schoonmaken.
- 4 [Roy] Mama moest je eens horen!
- 5 [Darren] Wij je haar alsjeblift niets vertellen?
- 6 [Roy] Juist wel! Of wij jij soms elke dag voor opa zorgen?



Dit ga je leren

Je leert wat het gezegde is. Je leert hoe je het gezegde vindt in een zin.

Dit moet je weten

- Alle werkwoorden in een zin vormen samen het gezegde.
- Een van de werkwoorden is de persoonsvorm.
- Bijna elke zin heeft een onderwerp en een gezegde.


voorbeeld

Nanouck is in Groenland geboren.

1 Onderstreep de twee woorden van het samengestelde werkwoord.

- 1 nazegeen
- 2 leegdrinken
- 3 schoonveegen
- 4 neerlegen
- 5 aandoen
- 6 opzetten

Zeg mij maar na.
 Ik drink de blauwe beker leeg.
 Ik veeg de bruine tafel schoon.
 Ik leg de groene appel meer.
 Ik doe de oranje jas aan.
 En ik zet de rode muts op.



2 Onderstreep het gezegde. **Let op:** soms staan er twee. Schrijf het hele werkwoord erachter.

- 1 Misha doet mee aan een sponsorloop.
- 2 Zijn vader moedigt hem aan langs de kant.
- 3 Daar komt hij voor de eerste keer langs.
- 4 Hij ademt rustig in en hij ademt rustig uit.
- 5 Zijn vader roept hem heel hard toe.
- 6 Maar Misha kijkt niet op en kijkt niet om.

3 Schrijf het hele werkwoord achter de zin.

- 1 Noah speelt graag samen met Timo.
- 2 Hij nodigt hem uit bij hem thuis.
- 3 Na twee uur komen we aan.
- 4 Na het feest ruimen we samen op.
- 5 Annelie komt vrijdag laat thuis.
- 6 Ze slaapt zaterdagmorgen lekker uit.

Dit ga je leren
 Je leert wat een **samengesteld** werkwoord is.

Dit moet je weten

- Een **samengesteld werkwoord** bestaat uit twee woorden.
- De twee woorden staan in een zin vaak niet naast elkaar en niet aan elkaar.
- Beide woorden van het werkwoord horen bij het gezegde van de zin.

opendoen
 Ik doe de deur open.

hele werkwoord

meedoen _____
aanmoedigen _____
langskomen _____
inademen, uitademen _____
toeroepen _____
opkijken, omkijken _____

hele werkwoord

samen spelen _____
uitnodigen _____
aankomen _____
opruimen _____
thuiskomen _____
uitslapen _____



Dit ga je leren
Je leert wat een afleiding is.

Dit moet je weten
Een afleiding bestaat uit een woord met een voorvoegsel of een achtervoegsel.

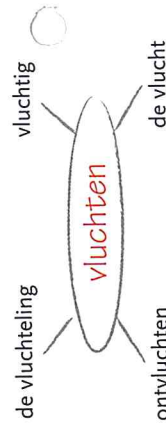
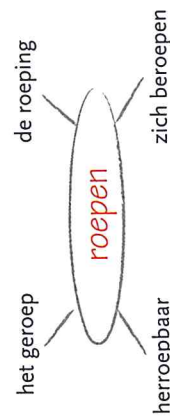
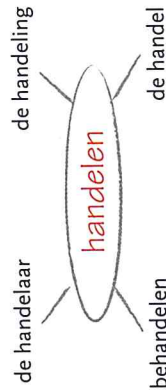
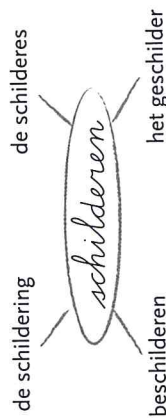
met achtervoegsel
beeld + ig = beeldig
mobiel + ije = mobiele
handel + laar = handelaar
leraar + es = lerares
net + heid = netheid

met voorvoegsel
ge + blaf = geblaf
her + openen = heropenen
on + diep = ondiep
be + sturen = besturen
ont + dekken = ontdekken

1 Kijk naar de vetgedrukte afleidingen.
Onderstreep het voor- of achtervoegsel.

- 1 Er was eens een **beeldige prinses**.
- 2 **Vlijtig** en **ijverig** leerde ze tekenen van haar **lerares**.
- 3 Toen ze **jarig** was, kreeg ze **bezoek** van een prins uit China.
- 4 De prins zag de tekeningen en werd **verliefd**.
- 5 Hij haalde een **doosje** met een **ringetje** uit zijn zak.
- 6 Hij **onthulde** dat hij met de lerares wilde trouwen.

2 In elk web zit een werkwoord. De andere woorden zijn ervan afgeleid.
Vul het werkwoord in het midden in.



3 Onderstreep de afleidingen.
Kleur het voor- of achtervoegsel.

- 1 De prinses is erg **verstandig**.
- 2 Ze **bedenkt** een mooi **plannetje** voor de bruiloft.
- 3 Ze wil een **feestje** vieren met veel **gezelligheid**.
- 4 **Pauzeloos** is ze **bezig** met het regelen van het feest.
- 5 Onder veel **gejuich** gaan de deuren van het **koetsje** open.
- 6 **Eindelijk** **ontmoeten** de gasten het bruidspaar.