



Taal actief

versie voor de christelijke school

8


groep

antwoordenboek A taal



 **Groen**
Educatief





- 1 het kuitbeen
- 2 de pees
- 3 de scheen
- 4 de wreef

- 1 d
- 2 e
- 3 k
- 4 r
- 5 a
- 6 m
- 7 p

Het woord is: de kramp, een pijnlijke samentrekking van je spieren.

- 3

Eerst proberen



- 1 Een soort onderminister die belast is met een gedeelte van het takenpakket van een minister. (stap 4 of stap 5)
- 2 Over. (stap 4 of stap 5)
- 3 Staatsvorm waarbij het volk veel invloed heeft op hoe het land geregeerd wordt. (stap 2)



- 1 Wet waarin de belangrijkste regels van een land staan. (stap 2)



- 2 Het idee dat vrouwen dezelfde rechten als mannen moeten krijgen. (stap 2)
- 3 Biljet om te stemmen. (stap 3)
- 4 Kiesrecht voor vrouwen. (stap 3)
- 5 Uitingen van verzet. (stap 4 of stap 5)
- 6 Iemand die ergens voor vecht. (stap 3)



- 1 Personen die namens iemand aanwezig zijn. (stap 4 of stap 5)




- 2 Tweede Kamer. (stap 2)
- 3 Alle ministers bij elkaar. (stap 4 of stap 5)
- 4 Dikke vrienden zijn. (stap 4 of stap 5)
- 5 Zaken van de maatschappij, zoals het onderwijs. (stap 3)
- 6 Het met elkaar eens zijn. (stap 2)



- 1 Staatsvorm met een koning(in) of keizer(in) aan het hoofd. (stap 4 of stap 5)



- 2 Hoofd van een staat. (stap 3)
- 3 Een belangrijk iemand die in opdracht van de koning(in) een kabinet samenstelt. (stap 2)
- 4 Vervult het met afkeer. (stap 4 of stap 5)
- 5 Plechtig. (stap 4 of stap 5)




- 1 a 1 De politicus = onderwerp is gekozen = gezegde
 vandaag = bepaling
 2 Zijn aanhangers = onderwerp hebben bestormd = gezegde
 gelijk = bepaling
 3 Katja = onderwerp heeft bereid = gezegde
 thuis = bepaling
 4 Ze = onderwerp heeft meegenomen = gezegde
 nu = bepaling naar de bijeenkomst = bepaling
 5 Haar taart = onderwerp heeft getroffen = gezegde
 in zijn gezicht = bepaling
 6 Katja = onderwerp wordt gearresteerd = gezegde
 meteen = bepaling

- b 1 De gekozen politicus. 4 De meegenomen taart.
 2 Het bestormde podium. 5 De getroffen politicus.
 3 De bereide taart. 6 De gearresteerde Katja.


- 2 a 1 'Ik teken het wel overnieuw,' zegt Vito.
 2 'In je zin staat een contaminatie,' zegt Amal.
 3 Vito vraagt: 'Waarvan dan?'
 4 Amal denkt even na en zegt dan: 'Van overdoen en ...'
 5 'Maar ik teken het niet over,' protesteert Vito. 'Ik heb het helemaal zelf bedacht.'
 6 'Ik heb al over deze school gehoord,' zegt de moeder, 'via mond-op-mondreclame.'
 7 'Dat is een leuke contaminatie,' lacht de directeur.
 8 De moeder zegt: 'Ik ben me van geen kwaad bewust.'
 9 De directeur legt uit: 'Van mond-op-mondbeademing en ...'
 10 'Oh,' zegt de moeder, 'mijn kind gaat hier vast veel leren.'


- b Zin 4: Van overdoen en opnieuw doen.
 Zin 9: Van mond-op-mondbeademing en mond-tot-mondreclame.



- 2 1 verblijfsvergunning
 2 ondoorgroendelijk
 3 leiden ... tot
 4 Aangezien
 5 hoofdzakelijk
 6 beslecht

- 3 a Voorzitter: Greetje Faber
 Secretaris: Angelo Peruzzi
 Penningmeester: Jouke Goslinga






- ★ 1
 - 1 belofde
 - 2 beloofd
 - 3 lange, gerend
 - 4 gerende
 - 5 ingehaald
 - 6 opgehaalde

- ✚ 2
 - 1 De geboeide meisjes.
 - 2 Mijn verleide zus.
 - 3 De teleurgestelde zus.
 - 4 De opgesomde bedenkingen.
 - 5 De genegeerde raad.
 - 6 Het gebroken hart.

- ✚ 3
 - 1 maakte, gemaakt – De gemaakte afspraak.
 - 2 versloeg, verslagen – De verslagen tegenstander.
 - 3 verwachtte, verwacht – De verwachte overwinning.
 - 4 toonde, getoond – De getoonde interesse.
 - 5 leerde, geleerd – De geleerde speltechnieken.
 - 6 vroeg, gevraagd – Het gevraagde telefoonnummer.



- ★ 1
 - 1 a
 - 2 b
 - 3 b
 - 4 a
 - 5 a
 - 6 b

- ✚ 2
 - 1 'Ik heb steeds kramp', klaagde Richie, 'in mijn kuitbeen.'
 - 2 'Hoe lang duurt dat al?' vroeg de dokter.
 - 3 'Ik heb al vier weken pijn, dokter,' zei Richie.
 - 4 De dokter fronste en vroeg: 'Heb je nog vaak gespeeld?'
 - 5 'Ik heb voornamelijk op de bank gezeten,' bekende Richie.
 - 6 'Ik denk, Richie,' zei de dokter, 'aan een ontstoken pees.'


- ✚ 3 **Bijvoorbeeld:**
 - 1 'Ik moet nu écht weg,' zegt Terra.
 - 2 'Maar', protesteert Saba, 'we zitten midden in een gesprek!'
 - 3 'Om zes uur gaan we eten,' zegt Terra.
 - 4 'Bellen we vanavond dan nog even?' vraagt Saba.
 - 5 'Dat spreekt vanzelf,' zegt Terra, 'om een uur of negen?'
 - 6 'Tot later dan,' wenst Saba.



- ✦ 1
 - 1 onderwerp
 - 2 gezegde
 - 3 bepaling (van plaats)
 - 4 onderwerp
 - 5 bepaling (van plaats)
 - 6 gezegde

- ✦ 2
 - 1 Mijn moeder gaat (iedere avond) collecteren.
 - 2 Ze haalt geld op (in het hele dorp).
 - 3 Mijn moeder gaat (rond etenstijd) lopen.
 - 4 Veel mensen openen (op dat tijdstip) de deur.
 - 5 Mijn glimlachende moeder gebruikt haar charme (op het juiste moment).
 - 6 Ik heb al veel volle collectebussen (bij ons thuis) gezien.

- ✦ 3
 - 1 De hond heeft (net op tijd) een plas gedaan.



- ✦ 1
 - 1 rondparaderen (rondlopen + paraderen)
 - 2 ondoenbaar (ondoenlijk + onhaalbaar)
 - 3 afkapping (afdak + overkapping)
 - 4 bedeid (bedeerd + gedeisd)
 - 5 rondverspreid (rondgepraat + verspreid)
 - 6 nacorrigeren (nakijken + corrigeren)

- ✦ 2
 - 1 eetrestaurant: eetgelegenheid + restaurant
 - 2 opconsumeren: opeten + consumeren
 - 3 aanbeland: aangekomen + beland
 - 4 uittesten: uitproberen + testen
 - 5 verexcuseren: verontschuldigen + excuseren
 - 6 zwaar wegen: zwaar zijn + veel wegen

- ✦ 3
 - 1 Het kost veel. – Het is duur.
 - 2 overdoen – opnieuw
 - 3 Pas op! – Kijk uit!
 - 4 nuttig + zinvol
 - 5 nakijken + controle

Les 1

1. Lees de tekst en beantwoord de vragen.

2. Kies het juiste woord.

3. Welke woorden passen bij de afbeelding?

4. Maak een zin met elk van de woorden.

5. Welke woorden passen bij de afbeelding?

6. Maak een zin met elk van de woorden.

7. Welke woorden passen bij de afbeelding?

8. Maak een zin met elk van de woorden.

9. Welke woorden passen bij de afbeelding?

10. Maak een zin met elk van de woorden.

11. Welke woorden passen bij de afbeelding?

12. Maak een zin met elk van de woorden.

13. Welke woorden passen bij de afbeelding?

14. Maak een zin met elk van de woorden.

15. Welke woorden passen bij de afbeelding?

16. Maak een zin met elk van de woorden.

17. Welke woorden passen bij de afbeelding?

18. Maak een zin met elk van de woorden.

19. Welke woorden passen bij de afbeelding?

20. Maak een zin met elk van de woorden.

21. Welke woorden passen bij de afbeelding?

22. Maak een zin met elk van de woorden.

23. Welke woorden passen bij de afbeelding?

24. Maak een zin met elk van de woorden.

25. Welke woorden passen bij de afbeelding?

26. Maak een zin met elk van de woorden.

27. Welke woorden passen bij de afbeelding?

28. Maak een zin met elk van de woorden.

29. Welke woorden passen bij de afbeelding?

30. Maak een zin met elk van de woorden.

31. Welke woorden passen bij de afbeelding?

32. Maak een zin met elk van de woorden.

33. Welke woorden passen bij de afbeelding?

34. Maak een zin met elk van de woorden.

35. Welke woorden passen bij de afbeelding?

36. Maak een zin met elk van de woorden.

37. Welke woorden passen bij de afbeelding?

38. Maak een zin met elk van de woorden.

39. Welke woorden passen bij de afbeelding?

40. Maak een zin met elk van de woorden.

41. Welke woorden passen bij de afbeelding?

42. Maak een zin met elk van de woorden.

43. Welke woorden passen bij de afbeelding?

44. Maak een zin met elk van de woorden.

45. Welke woorden passen bij de afbeelding?

46. Maak een zin met elk van de woorden.

47. Welke woorden passen bij de afbeelding?

48. Maak een zin met elk van de woorden.

49. Welke woorden passen bij de afbeelding?

50. Maak een zin met elk van de woorden.

51. Welke woorden passen bij de afbeelding?

52. Maak een zin met elk van de woorden.

53. Welke woorden passen bij de afbeelding?

54. Maak een zin met elk van de woorden.

55. Welke woorden passen bij de afbeelding?

56. Maak een zin met elk van de woorden.

57. Welke woorden passen bij de afbeelding?

58. Maak een zin met elk van de woorden.

59. Welke woorden passen bij de afbeelding?

60. Maak een zin met elk van de woorden.

61. Welke woorden passen bij de afbeelding?

62. Maak een zin met elk van de woorden.

63. Welke woorden passen bij de afbeelding?

64. Maak een zin met elk van de woorden.

65. Welke woorden passen bij de afbeelding?

66. Maak een zin met elk van de woorden.

67. Welke woorden passen bij de afbeelding?

68. Maak een zin met elk van de woorden.

69. Welke woorden passen bij de afbeelding?

70. Maak een zin met elk van de woorden.

71. Welke woorden passen bij de afbeelding?

72. Maak een zin met elk van de woorden.

73. Welke woorden passen bij de afbeelding?

74. Maak een zin met elk van de woorden.

75. Welke woorden passen bij de afbeelding?

76. Maak een zin met elk van de woorden.

77. Welke woorden passen bij de afbeelding?

78. Maak een zin met elk van de woorden.

79. Welke woorden passen bij de afbeelding?

80. Maak een zin met elk van de woorden.

81. Welke woorden passen bij de afbeelding?

82. Maak een zin met elk van de woorden.

83. Welke woorden passen bij de afbeelding?

84. Maak een zin met elk van de woorden.

85. Welke woorden passen bij de afbeelding?

86. Maak een zin met elk van de woorden.

87. Welke woorden passen bij de afbeelding?

88. Maak een zin met elk van de woorden.

89. Welke woorden passen bij de afbeelding?

90. Maak een zin met elk van de woorden.

91. Welke woorden passen bij de afbeelding?

92. Maak een zin met elk van de woorden.

93. Welke woorden passen bij de afbeelding?

94. Maak een zin met elk van de woorden.

95. Welke woorden passen bij de afbeelding?

96. Maak een zin met elk van de woorden.

97. Welke woorden passen bij de afbeelding?

98. Maak een zin met elk van de woorden.

99. Welke woorden passen bij de afbeelding?

100. Maak een zin met elk van de woorden.

- 1 c
- 2 a
- 3 b
- 4 d
- 5 eigen antwoord

- 2 1 Met andere woorden
- 2 onderkomen
- 3 toegestroomd
- 4 overgeplaatst
- 5 verdoofd
- 6 hartverscheurend
- 7 verzette geen poot meer
- 8 wijken

3 **Bijvoorbeeld:**
 ... moet worden opgeknapt, omdat ...
 ... moet worden gesloopt, omdat ...

4

Les 2

1. Lees de tekst en beantwoord de vragen.

2. Kies het juiste woord.

3. Welke woorden passen bij de afbeelding?

4. Maak een zin met elk van de woorden.

5. Welke woorden passen bij de afbeelding?

6. Maak een zin met elk van de woorden.

7. Welke woorden passen bij de afbeelding?

8. Maak een zin met elk van de woorden.

9. Welke woorden passen bij de afbeelding?

10. Maak een zin met elk van de woorden.

11. Welke woorden passen bij de afbeelding?

12. Maak een zin met elk van de woorden.

13. Welke woorden passen bij de afbeelding?

14. Maak een zin met elk van de woorden.

15. Welke woorden passen bij de afbeelding?

16. Maak een zin met elk van de woorden.

17. Welke woorden passen bij de afbeelding?

18. Maak een zin met elk van de woorden.

19. Welke woorden passen bij de afbeelding?

20. Maak een zin met elk van de woorden.

21. Welke woorden passen bij de afbeelding?

22. Maak een zin met elk van de woorden.

23. Welke woorden passen bij de afbeelding?

24. Maak een zin met elk van de woorden.

25. Welke woorden passen bij de afbeelding?

26. Maak een zin met elk van de woorden.

27. Welke woorden passen bij de afbeelding?

28. Maak een zin met elk van de woorden.

29. Welke woorden passen bij de afbeelding?

30. Maak een zin met elk van de woorden.

31. Welke woorden passen bij de afbeelding?

32. Maak een zin met elk van de woorden.

33. Welke woorden passen bij de afbeelding?

34. Maak een zin met elk van de woorden.

35. Welke woorden passen bij de afbeelding?

36. Maak een zin met elk van de woorden.

37. Welke woorden passen bij de afbeelding?

38. Maak een zin met elk van de woorden.

39. Welke woorden passen bij de afbeelding?

40. Maak een zin met elk van de woorden.

41. Welke woorden passen bij de afbeelding?

42. Maak een zin met elk van de woorden.

43. Welke woorden passen bij de afbeelding?

44. Maak een zin met elk van de woorden.

45. Welke woorden passen bij de afbeelding?

46. Maak een zin met elk van de woorden.

47. Welke woorden passen bij de afbeelding?

48. Maak een zin met elk van de woorden.

49. Welke woorden passen bij de afbeelding?

50. Maak een zin met elk van de woorden.

51. Welke woorden passen bij de afbeelding?

52. Maak een zin met elk van de woorden.

53. Welke woorden passen bij de afbeelding?

54. Maak een zin met elk van de woorden.

55. Welke woorden passen bij de afbeelding?

56. Maak een zin met elk van de woorden.

57. Welke woorden passen bij de afbeelding?

58. Maak een zin met elk van de woorden.

59. Welke woorden passen bij de afbeelding?

60. Maak een zin met elk van de woorden.

61. Welke woorden passen bij de afbeelding?

62. Maak een zin met elk van de woorden.

63. Welke woorden passen bij de afbeelding?

64. Maak een zin met elk van de woorden.

65. Welke woorden passen bij de afbeelding?

66. Maak een zin met elk van de woorden.

67. Welke woorden passen bij de afbeelding?

68. Maak een zin met elk van de woorden.

69. Welke woorden passen bij de afbeelding?

70. Maak een zin met elk van de woorden.

71. Welke woorden passen bij de afbeelding?

72. Maak een zin met elk van de woorden.

73. Welke woorden passen bij de afbeelding?

74. Maak een zin met elk van de woorden.

75. Welke woorden passen bij de afbeelding?

76. Maak een zin met elk van de woorden.

77. Welke woorden passen bij de afbeelding?

78. Maak een zin met elk van de woorden.

79. Welke woorden passen bij de afbeelding?

80. Maak een zin met elk van de woorden.

81. Welke woorden passen bij de afbeelding?

82. Maak een zin met elk van de woorden.

83. Welke woorden passen bij de afbeelding?

84. Maak een zin met elk van de woorden.

85. Welke woorden passen bij de afbeelding?

86. Maak een zin met elk van de woorden.

87. Welke woorden passen bij de afbeelding?

88. Maak een zin met elk van de woorden.

89. Welke woorden passen bij de afbeelding?

90. Maak een zin met elk van de woorden.

91. Welke woorden passen bij de afbeelding?

92. Maak een zin met elk van de woorden.

93. Welke woorden passen bij de afbeelding?

94. Maak een zin met elk van de woorden.

95. Welke woorden passen bij de afbeelding?

96. Maak een zin met elk van de woorden.

97. Welke woorden passen bij de afbeelding?

98. Maak een zin met elk van de woorden.

99. Welke woorden passen bij de afbeelding?

100. Maak een zin met elk van de woorden.

Eerst proberen

- 1 De poes had angst voor de grote beer.
 zn ww zn bn zn
- 2 De beer woont in een afgesloten ruimte.
 zn ww bn zn
- 3 Poesje miauwde heel hard.
 zn ww bw bw
- 4 1 hartsvriendin (zn), spitse (bn) 4 vertelt (ww), diepste (bn)
 2 spelen (ww), uren (zn) 5 blaft (ww), hard (bw)
 3 hond (zn), voelt (ww) 6 trouwe (bn), vriendin (zn)
- 5 1 Mijn ouders hadden flinke bedenkingen.
 zn ww bn zn ww bw bn zn
- 2 Een hond sloopt onze zeer dure meubels!
 zn ww bw bn zn
- 3 Mama moet de karweitjes opknappen!
 zn ww zn ww ww bw bn zn
- 4 Ik verdedigde fel mijn lieve hond.
 ww bw bn zn
- 5 Mijn hond wijkt nooit van mijn zijde.
 zn ww bw zn
- 6 Zij doet heel nuttige klusjes voor mij.
 ww bw bn zn
- b 2 Hond sloopt zeer dure meubels c 2 Een onze
 6 Doet heel nuttige klusjes 6 Zij voor mij
 ja nee
- d Lidwoorden, persoonlijke voornaamwoorden, voorzetsels, bezittelijke
 voornaamwoorden
- 3 **Bijvoorbeeld:**
 1 vliegt 2 portemonnee 3 langzaam 4 straat



Eerst proberen


- 1 Wist je dat er ook vriendschap bestaat tussen dieren onderling? Dat komt best vaak voor.
- 2 Kijk naar onze kip! Die is bevriend met een konijntje.
- 3 Zijn moeder is dood. Daarom zorgt zij voor hem.

- ★ 1 1 ? 4 . en .
- 2 . 5 . en !
- 3 . en ! 6 ? en .

- ✚ 2 a 1 Dacht je dat katten en kraaien vijanden zijn? Lees dit dan maar.
- 2 Een piepjong poesje was haar moeder kwijt. Hoe kon ze nu overleven?
- 3 Gelukkig kreeg ze hulp. Wat zijn kraaien toch slim!
- 4 De kraai voerde wormen aan zijn poesje. Wie had dat gedacht! / ?
- 5 Wat gebeurde er toen de poes groot werd? Toen week de kraai ook niet van haar zijde.
- 6 Het is ongelooflijk! Hij hielp haar met oversteken!

b Geen punt

- ✚ 3 1 'Dit is heel ongewoon,' zegt Joseph.
- 2 In een dierenziekenhuis in Kenia is een jonge baviaan dikke vrienden met een jonge galago geworden.
- 3 Weet je wat een galago is?
- 4 Galago's zijn halfaapjes. (;)
- 5 J(j)e ziet ze weleens in het nachtdierenhuis in de dierentuin.
- 6 Joseph vertelt: 'Ze spelen samen en knuffelen en vlooien elkaar.
- 7 's Nachts slapen ze in elkaars armen.'



- ★ 1 1 niet waar
- 2 waar
- 3 waar
- 4 niet waar
- 5 waar

- ✚ 2 1 voor vol aan
- 2 beurt ... op
- 3 list
- 4 bemoeilijken
- 5 paniek zaaien
- 6 schade en schande wijs

✚ 3



Eerst proberen

- 1 Anna en Veerle ontvangen een uitnodiging.
- 2 Ze geven hun ouders de hele dag complimentjes.
- 3 Hun ouders geven hun helaas geen toestemming.

- ★ 1
 - 1 haar verjaardag (lv)
 - 2 Romano (mv)
 - 3 een kleur (lv)
 - 4 zijn neef Tony (mv)
 - 5 een meidenfeest (lv)
 - 6 Romano (ow)

- ✚ 2 a
 - 1 Romano wil aan Joan een goede sms sturen.
 - 2 Hij wil het feestje afzeggen.
 - 3 Gaandeweg vindt hij de goede woorden.
 - 4 Per direct stuurt Joan hem een aardig bericht terug.
 - 5 Haar zienswijze geeft Romano vertrouwen.
 - 6 Hij koopt toch een cadeautje.

b **Bijvoorbeeld:** sturen, geven

- ✚ 3 **Bijvoorbeeld:**
 - 1 Romano vraagt.
Romano vraagt een tip.
Romano vraagt zijn zus een tip.




Eerst proberen

- 1 doet genoeg – het fijn vinden
- 2 vindt plaats – is
- 3 tegemoetzien – afwachten

- ★ 1
 - 1 Gaarne
 - 2 tot mijn beschikking
 - 3 derhalve
 - 4 in acht nemen
 - 5 te allen tijde
 - 6 voorspoedig

- ✚ 2
 - 1 ten einde – beëindigd
 - 2 Hoezeer – Hoewel
 - 3 ten zeerste – heel erg
 - 4 terstond – meteen, direct, onmiddellijk
 - 5 Echter – Maar
 - 6 Derhalve – Daarom

- ✚ 3 **Bijvoorbeeld:**
 Geachte mevrouw/mijnheer,
 In de krant van gisteren las ik jullie oproep voor krantenbezorgers.
 Ik heb daar veel interesse in.
 Het is voor mij geen probleem om vroeg op te staan.
 Ik ben een ervaren fietser.
 Hebt u interesse in mij, dan kunt u contact met mij opnemen.
 Met vriendelijke groet,
 Wouter. Tel: 06-94952210.



★ 1 1 intuïtief



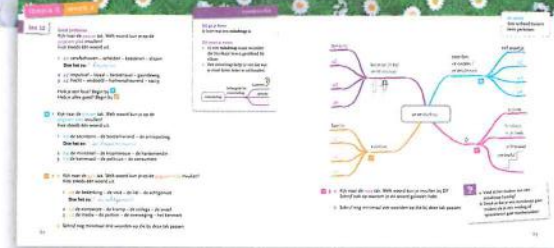
2

- 3 a
- 1 sympathiek
 - 2 dierbaar
 - 3 fijnzinnig
 - 4 barstensvol
 - 5 uiteraard
 - 6 ideaal
 - 7 een hart van goud

b woordspelingen

4

5



Eerst proberen

- 1 koesteren
- 2 loyaal
- 3 hecht

★ 1

- 1 de boezemvriend
- 2 de hartsvriendin
- 3 de kameraad

2 a

- 1 de echtgenoot
- 2 de collega
- 3 de partner



b **Bijvoorbeeld:** de zakenrelatie, de vriendschappelijke relatie, de man, de vrouw, de sportieve relatie, de familierelatie, vader-zoon, moeder-dochter.

3 a Meest voor de hand liggend: verliefd(heid) of verkering.



b **Bijvoorbeeld:** vlinders in je buik, niet meer slapen, denken aan, knuffelen.



- 1 Guus vertelt Steven een erg geheim.
 Guus = ow een erg geheim = lv
 Steven = mv

Aanvankelijk laat Steven het niemand weten.

Steven = ow niemand = mv het = lv

Gaandeweg kan hij zijn mond niet houden.
 hij = ow zijn mond = lv

Uiteindelijk vertelt hij de juf het hele verhaal. / ! hij = ow
 het hele verhaal = lv de juf = mv

Zal Guus het verraad van Steven ontdekken?

Guus = ow het verraad van Steven =

Had Guus hem maar niets verteld!
 Guus = ow hem = mv niets = lv

- 2 a
- 1 Ik zend je een bestand met muziek.
 ww zn zn
 - 2 Destijds bezochten we dat prachtige concert.
 ww bn zn
 - 3 Echter, deze uitvoering is van een andere datum.
 zn bn zn
 - 4 Hoewel ik druk ben, wil ik gaarne een nieuwe afpraak maken.
 bw ww ww bw bn zn ww
 - 5 Ik hoop dat je daar ook behoefte aan hebt.
 ww bw zn ww
 - 6 Laat spoedig iets van je horen.
 ww bw zn ww

- b
- 1 zend = stuur
 - 2 Destijds = Toen, Eerder
 - 3 Echter = Maar
 - 4 gaarne = graag
 - 5 behoefte aan = zin in
 - 6 spoedig = snel



- 2
- 1 per direct
 - 2 nuttig
 - 3 illusies
 - 4 een potje van
 - 5 uiteraard
 - 6 verzette geen poot meer





- ★ 1 1 vrienden (zn), peuterspeelzaal (zn) 4 graag (bw)
- 2 zitten (ww), school (zn) 5 logeert (ww), vaak (bw)
- 3 zonnige (bn), zaterdagen (zn) 6 kijken (ww), sterren (zn)

✚ 2 ww bn zn ww
1 Ik weet dat je dat mooie meisje bewondert.

ww bn zn
2 Je hebt diepe gevoelens voor haar.

ww bn zn
3 Maar ze is een listig meisje.

ww bw bw zn
4 Ze verraadt erg snel geheimen.

bw ww bw ww
5 Allengs zul je dat wel ontdekken.

ww ww zn
6 Dan negeert ze je en breekt je hart.

✚ 3 zn ww bw zn
1 Die meisjes gebruiken graag geheimtaal.

ww zn bw
2 Piks jij die hakkelt even?

ww bn zn
3 Hallo! Hou je flekse gloeber bij je.

ww zn bw ww
4 Ga je die kukel nog spadderend.

ww bn zn
5 Het zijn niet-bestaande woord.

bw ww b
6 Toch begrijpen ze elkaar uitste.



- ★ 1 1 ?.
- 2 ..
- 3 !
- 4 ..
- 5 !
- 6 ??

- ✚ 2 1 Janna is de oudste. Vaak speelt ze de baas.
- 2 Haar zus verzet zich daar uiteraard tegen. Vaak met succes.
- 3 Heb je ze weleens horen mopperen op elkaar? Dat gaat niet bepaald fijnzinnig.
- 4 Gelukkig! Het duurt nooit lang voor ze zich verenigen.
- 5 Dan doen ze weer alles samen. Het is alsof er niks gebeurd is.
- 6 Logisch! Echte zussen kun je niet scheiden.

✚ 3 Mag ik bij je komen?

Mijn bed is veel te groot.

Ik krijg er rare dromen.

Toe, mag ik bij je komen?


Schuif je op?

Een stukje nog?

Zo lig ik veilig.

Oh, slaap je al intussen?

Er gaat niks boven zussen samen op één kussen.



- ★ 1 1 haar eerste lachje (lv)
- 2 Ik (ow)
- 3 aan mijn moeder (mv)
- 4 een kusje (lv)
- 5 opa en oma (mv)
- 6 oma (ow)

- ✚ 2 1 Wie vraagt? Ik
- 2 Wat geeft hij? Een haarfijn antwoord
- 3 Wat zit? Zijn hoofd
- 4 Aan wie legde hij (alles) uit? Oma
- 5 Wat loste hij op? Al haar problemen
- 6 Aan wie speelt ze elke vraag door? Hem

✚ 3 a en b **Bijvoorbeeld:**



- 1 Ik begrijp de sommen niet.
- 2 Ik vraag een vriend raad.
- 3 Mijn vriend legt het mij uit.
- 4 Ik win een beker.
- 5 Ik geef mijn vriend de beker.




- ★ 1 1 doch
- 2 slechts
- 3 aldus
- 4 zijde
- 5 Nadien
- 6 rijwielen

- ✚ 2 1 berichten (vertellen)
- 2 danig (erg)
- 3 zag zich genoodzaakt (moest)
- 4 uiteraard (natuurlijk)
- 5 Derhalve (Daarom)
- 6 Echter (Maar)

✚ 3 Geachte meneer, mevrouw,






- ★ 1 1 foto 2
- 2 foto 1
- 3 foto 1
- 4 foto 2
- 5 foto 2
- 6 Foto 2 geeft de beste impressie, omdat ...

- ✚ 2 1 niet breed
- 2 mentaliteit
- 3 spiksplinternieuw
- 4 legendarische
- 5 overblijfselen
- 6 dropen af

- ✚ 3 a Op foto 1 zie je ...
- Op foto 2 zie je ...
- b



Eerst proberen


- vnw vnw vz lw
- 1 Ik beproefde mijn geluk in een rivier.
- vnw lw vw vz
- 2 Ik zeefde het zand en zocht naar goud.
- vnw vz vz lw
- 3 Deze methode leidt tot verontreiniging van het water.

- ★ 1 1 een (lw), uit (vz) 3 Mijn (vnw), de (lw) 5 In (vz), ze (vnw)
- 2 Ik (vnw), haar (vnw) 4 tot (vz), de (lw) 6 en (vw), me (vnw)

- ✚ 2 a vnw lw vz
- 1 Fietsen geeft je een goede impressie van Nederland.
- vnw lw
- 2 We verlieten de stad.
- vnw vz vw
- 3 We fietsten over dijken of leuke achterafweggetjes.
- vnw lw vz lw
- 4 We bekeken de bezienswaardigheden in de wijde omgeving.
- vz vnw vnw
- 5 In deze buurt vind je waterbouwkundige overblijfselen.
- vz lw vz lw
- 6 Shaneequa genoot van het tafereel met de koeien.

- b nee c ja

- ✚ 3 1 Ik, een, uit, onze 4 onze, de
- 2 zie, groene, bomen, kleurige, vogels 5 De, maar, ik
- 3 Benieuwd, lees, achterkant, kaart 6 droom, koeien, mis, oneindige,




Eerst proberen

- 1 Ik – Bella – Frankrijk
- 2 Op – Tweede Wereldoorlog
- 3 In – Frans – Kerst – Noël

- ★ 1 1 Nando – Martin – Engeland
- 2 Mark – Martins – Schotland
- 3 Hij – Saskia
- 4 Martins – Noordzee
- 5 Maar – Amsterdam – Londen
- 6 De – Londen – Theems

- ✚ 2 1 Ik – Amerika – Sam
- 2 Hij – Nieuwjaar – New York
- 3 Hij – Sjon – Tafid – Amerikaanse
- 4 Hij – Times Square – Nederlandse
- 5 Hij – Dan – Verenigde Staten
- 6 Maar – Leidseplein


✚ 3	1	2	3	4
1	Op	–	Europa, Azië, Afrika	–
2	Bijvoorbeeld	Masaï	Kenia	–
3	Ik	–	Olijfberg, Zweden	Hemelvaartsdag, Luciafeest
4	Maar	Lars	Nederland	–
5	Hij	Heidi	–	Eerste Wereldoorlog
6	Ze	–	Drenthe	–



- ★ 1 1 f
- 2 b
- 3 e
- 4 g

- ✚ 2 1 documentaire
- 2 overschat
- 3 negeren
- 4 hakt de knoop door
- 5 exclusief
- 6 manoeuvreren
- 7 Hakkelend
- 8 ontglipt
- 9 onderschat

✚ 3 **Bijvoorbeeld:** een vliegtuig, een tractor, een heftruck, een vrachtwagen.



Eerst proberen

- 1 bijzin + hoofdzin (omdat)
- 2 hoofdzin + bijzin (zodat)
- 3 hoofdzin + hoofdzin (maar)

- ★ 1
- 1 hoofdzin
 - 2 bijzin
 - 3 hoofdzin
 - 4 bijzin
 - 5 bijzin
 - 6 hoofdzin

- ✚ 2 a
- 1 bijzin + hoofdzin (omdat)
 - 2 hoofdzin + bijzin (zodat)
 - 3 hoofdzin + hoofdzin (en)
 - 4 bijzin + hoofdzin (omdat)
 - 5 hoofdzin + bijzin (opdat)
 - 6 hoofdzin + hoofdzin (maar)

b Zinnen met een ; bestaan altijd uit twee hoofdzinnen.

- ✚ 3
- 1 omdat het erg koud kan zijn. – bijzin
 - 2 eigen antwoord – hoofdzin
 - 3 eigen antwoord – bijzin
 - 4 eigen antwoord – bijzin
 - 5 eigen antwoord – hoofdzin
 - 6 eigen antwoord – hoofdzin



Eerst proberen

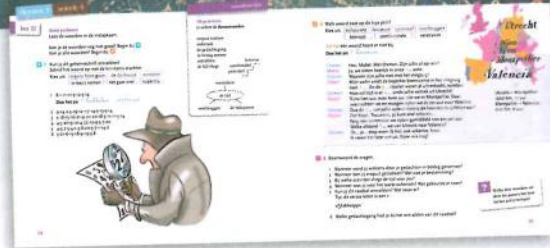
- 1 verlangen naar
- 2 denken aan
- 3 wachten op

- ★ 1
- 1 houden van
 - 2 luisteren naar
 - 3 horen over
 - 4 wijken voor
 - 5 schrikken van
 - 6 reizen naar

- ✚ 2 a
- 1 zoeken naar
 - 2 smeken om
 - 3 luisteren naar
 - 4 werken aan
 - 5 stoppen met
 - 6 schrikken van

b In zin 1: zwaaien naar; in zin 2 is zwaait uit een samengesteld werkwoord: uitzwaaien.

- ✚ 3
- 1 De aannemer zwicht voor de protesten.
 - 2 Hij moet denken aan ...
 - 3 Met de burgemeester zoekt hij naar ...
 - 4 De aannemer verzet zich tegen ...
 - 5 De burgemeester luistert naar ...
 - 6 Hij schrok van ...




- ★ 1 1 hakkelen = stotteren
- 2 in beslag nemen = in bezit nemen
- 3 eropuit trekken = ergens heen gaan
- 4 de tijd vliegt = het gaat snel
- 5 de gedachtegang = de denkwijze
- 6 euforisch = superblij

- ✚ 2 1 luxueuze
- 2 primitief
- 3 comfortabele
- 4 verstreken
- 5 tijdspanse
- 6 overbruggen
- 'Beknopt' hoort er niet bij.

✚ 3 **Bijvoorbeeld:**

- ✚ 1 1 Als je ergens over piekert.
- 2 Een vakantie.
- 3 Als je iets doet wat je erg leuk vindt.
- 4 Als je een wedstrijd hebt gewonnen.
- 5 Reisdagdream.
- 6 Het meest voor de hand liggend: één letter terugdenken.




Eerst proberen

- ✚ 1 1 reisorganisatie = organisatie die reizen regelt (stap 3)
- 2 specialist = deskundige (stap 4 of stap 5)
- 3 hoog in het vaandel staat = iets erg belangrijk vinden (stap 2)

- ★ 1 1 rotswand = wand van een rots (stap 3)
- 2 abseilen = afdalen aan een touw (stap 2)
- 3 instructeur = iemand die voor zijn of haar beroep anderen aanwijzingen geeft (stap 4 of stap 5)
- 4 gezekerd = vastgemaakt (stap 2)
- 5 onvergetelijke = niet te vergeten (stap 3)
- 6 adrenaline = stof in je lichaam die toeneemt als je bang bent, waardoor je hart sneller gaat kloppen (stap 4 of stap 5)

- ✚ 2 1 lef = iets wat je durft (stap 4 of stap 5)
- 2 onverharde = niet harde (stap 3)
- 3 vering = iets waardoor een voertuig makkelijk op en neer beweegt en waardoor je minder last hebt van hobbels op de weg (stap 2) of iets wat veert (stap 3)
- 4 verstevigde = veranderde door steviger te maken (stap 3)
- 5 downhillen = met een mountainbike van een heuvel afrazen (stap 2)
- 6 de kneepjes van het vak = er alles van weten (stap 4 of stap 5)

- ✚ 3 1 claustrofobie = angst om in dichte ruimtes te zijn (stap 4 of stap 5)
- 2 speleologie = wetenschap die grotten bestudeert en/of sport om grotten te ontdekken (stap 2)
- 3 gangenstelsels = stelsels van gangen (stap 3) of geordend geheel van gangen (stap 4 of stap 5)
- 4 lenigheid = dat je lenig bent (stap 3)
- 5 maak je borst maar nat = bereid je voor op een zware klus (stap 4 of stap 5)
- 6 inclusief = wat erbij hoort, inbegrepen (stap 4 of stap 5)




- 1 vnw lw vw vnw vz
- 1 Ik pak de koffer, want we gaan naar Spanje.
- vnw vnw
- 2 Dit keer bezoeken we Andalusië.
- vnw vz lw
- 3 Ik ben benieuwd naar het legendarische Alhambra.
- vnw vz lw
- 4 Dat gebouw stamt uit de middeleeuwen.
- lw lw vw lw vz vnw
- 5 Het is een Arabisch gebouw, omdat de Moren er in die tijd heersten.
- vz vnw lw vz lw vz
- 6 In Sevilla bezoeken we het huis van de hertog van Alva.
- vnw lw vz lw
- 7 Ik overbrug dan de tijd tot de Tachtigjarige Oorlog!
- vnw vz vw vz
- 8 Ik houd van reizen en ben dol op geschiedenis.
- vnw vz lw vw vz vnw
- 9 Mijn zus Sofie ligt liever op het strand, dus voor haar hoeft Andalusië niet.

- 2 a blauw: 1, 3, 6 en 8 groen: 4 en 7 rood: 2 en 5
b Er zijn geen zinnen die uit bijzin en bijzin bestaan.
Een zin heeft altijd ten minste één hoofdzin.
c 1 luisteren naar 5 stoppen met
2 denken aan 6 werken aan
3 zoeken naar 7 schrikken van
4 sluipen door 8 smeken om

- 2 1 aannemer
2 obsessie
3 vliegt de tijd
4 lef
5 hakte de knoop door
6 het niet breed

3 Bijvoorbeeld:
Vrolijk trekt Paul eropuit. Hij gaat een fietstocht van drie dagen maken door de bergen in Spanje. Hij heeft er zin in, maar ...



- ★ 1 1 hoofdzin
- 2 hoofdzin
- 3 bijzin
- 4 hoofdzin
- 5 bijzin
- 6 hoofdzin

- ✚ 2 1 hoofdzin + hoofdzin (maar)
- 2 hoofdzin + hoofdzin (en)
- 3 hoofdzin + hoofdzin (want)
- 4 hoofdzin + bijzin (omdat)
- 5 bijzin + hoofdzin (Doordat)
- 6 hoofdzin + hoofdzin (of)

- ✚ 3 1 want het is slechts vijf dagen vliegen. (hoofdzin)




- ★ 1 1 dol zijn op
- 2 zoeken naar
- 3 gebruikmaken van
- 4 kans hebben op
- 5 hopen op
- 6 vertellen over

- ✚ 2 1 eropuit trekken met
- 2 reageren op
- 3 strijken over / langs
- 4 luisteren naar
- 5 zich verheugen op
- 6 genieten van

✚ 3 **Bijvoorbeeld:**




- 1 Kijk eens naar die mensen!
- 2 Ze zoeken naar goud en zilver.
- 3 Maar het ding reageert meestal op troep.
- 4 Ik moet altijd lachen om zulke luitjes.
- 5 Ze verlangen naar rijkdom.
- 6 Eigenlijk heb ik medelijden met ze.



- ★ 1 1 De schaatser draagt een maillot.
- 2 Mevrouw Out, mevrouw Vis en meneer De Kok zitten in de commissie.
- 3 Ze constateren dat het natuurijs stevig genoeg is en dat het voetenwerk van de schaatser er goed uitzag.

- ✚ 2 1 a
- 2 b
- 3 b
- 4 a
- 5 b

✚ 3 **Bijvoorbeeld:**
 Bram draagt een trainingspak en zijn vriend Pim een schaatspak.
 Bente draagt ...



Eerst proberen

- 1 elfde, vier
- 2 beide, tien
- 3 twee, zoveelste

- ★ 1 1 vijftig
- 2 eerste
- 3 vijftigste
- 4 vijf
- 5 veel
- 6 dertigste

- ✚ 2 a 1 vijftig, veel
- 2 eerste, achtendertig
- 3 achtentachtigste, veel
- 4 tweede, zoveel
- 5 veel, weinig
- 6 dertien, zes

b In regel 5 weten we niet precies hoeveel het er zijn; het zijn er veel of weinig.
 In regel 6 weten we precies hoeveel het er zijn. Het zijn getallen.
 Er zijn dus twee soorten telwoorden.

- ✚ 3 **Bijvoorbeeld:**
-  1 drie, zoveelste
- 2 twee, tien
- 3 zoveelste, twintig
- 4 drie, veel
- 5 beide, vijf
- 6 weinig, veel




Eerst proberen

- 1 Hij ging meteen naar huis; zijn vriend bleef nog even.
- 2 Hij ging thuis verder in het boek dat hij aan het lezen was: *Alleen op de wereld*.
- 3 's Nachts droomde hij ervan, maar het was geen nachtmerrie.

- ★ 1
- 1 komma
 - 2 puntkomma
 - 3 dubbele punt
 - 4 komma
 - 5 puntkomma
 - 6 dubbele punt

- ✚ 2
- 1 Ik doe mee met een schaatswedstijd; ik ben dol op schaatsen op natuurijs.
 - 2 Bij de baan is een man die steeds zegt: 'De volgende is aan de beurt.'
 - 3 Ik ben bloednerveus, maar ik laat me niet van de wijs brengen.
 - 4 Het voetenwerk is niet moeilijk: twee keer een rondje en dan een sprong.
 - 5 Ik schaats door tot ik hoor: 'Bedankt voor het komen.'
 - 6 Nu moet ik wachten; de jury heeft ook tijd nodig.

- ✚ 3
- Francis riep: 'Ik kom!' Hij rende naar de deur, maar struikelde over zijn eigen sporttas. Languit gleed hij op zijn buik door de gang; het deed geen pijn. Terwijl hij de deur opende, voelde hij aan zijn kleren. Hij constateerde dat alles nog heel was: zijn nieuwe T-shirt, zijn trui en zijn joggingbroek. De man aan de deur zei: 'Ik ben een held; u hebt mijn hulp nodig.'



- ★ 1
- 1 fout – Verguizen is sterk afkeuren.
 - 2 goed
 - 3 goed
 - 4 fout – Sneuvelen betekent omkomen.
 - 5 goed
 - 6 fout – Verwerven is iets krijgen door er moeite voor te doen.

- ✚ 2
- 1 bondgenoot
 - 2 souplesse
 - 3 debuut
 - 4 lust er wel pap van
 - 5 gezegend met
 - 6 de victorie behalen

- ✚ 3 en 4
-



Eerst proberen

- 1 bedrijvend – Een stevig ontbijt wordt gemaakt door Ibrahims moeder.
- 2 lijdend
- 3 bedrijvend – Handtekeningen worden uitgedeeld door de minister.

- ★ 1
- 1 Inna, ja
 - 2 Haar naam, nee
 - 3 Inna en haar paard, nee
 - 4 Ze, ja
 - 5 Inna, ja
 - 6 De oefening, nee

- ☒ 2 a
- | | |
|--------------|--------------|
| 1 bedrijvend | 4 lijdend |
| 2 lijdend | 5 lijdend |
| 3 bedrijvend | 6 bedrijvend |

b De door-bepaling kan op verschillende plaatsen in de zin staan.

- 1 Een cijfer wordt door de jury gegeven.
- 3 Een prijs wordt door Inna ontvangen.
- 6 Haar paard wordt door Inna bedankt.

☒ 3 De door-bepaling kan op verschillende plaatsen in de zin staan.

- 1 Het paard wordt (door Inna) geadoreerd.
- 2 Het paard wordt (door Inna) bewonderd.
- 3 Er wordt een debuut gemaakt (door het paard).
- 4 Het paard wordt bereden (door Inna).
- 5 De souplesse van het paard wordt getoond (door Inna).
- 6 Inna wordt op haar hand gelikt (door het paard).



Eerst proberen

- 1 Mijn broer bekijkt zich.
- 2 Ik schaam me.
- 3 Jij vergelijkt je.


- ★ 1
- 1 Mijn moeder verbaast zich.
 - 2 Wij misdragen ons.
 - 3 We vervelen ons.
 - 4 Mijn moeder ergert zich.
 - 5 Ze kleedt zich.
 - 6 Ik schaam me.

- ☒ 2 a
- 1 Moeder Teresa ontfermde zich.
 - 2 Zij en haar medezusters bogen zich.
 - 3 Ik schaam me.
 - 4 bekommer ik me.
 - 5 Gedraag jij je.
 - 6 Spiegel jij je.

b Achter het onderwerp.

☒ 3 **Bijvoorbeeld:**

- ☒
- 1 Jij ontfermt je over mij.
 - 2 Wij verheugen ons.
 - 3 Jij spant je in.
 - 4 Wij moeten ons.
 - 5 Ik sloof me uit.
 - 6 Jullie willen je/jullie bewijzen.



- ★ 1 1 hand
- 2 ogen
- 3 verzeild
- 4 prijs

- 2 a 1 omschrijven
- 2 intens
- 3 verschaffen
- 4 sjabloon
- 5 inclusief
- 6 adoreren


b verliefd

- ★ 3 1 het natuurijs
- 2 onweerstaanbaar
- 3 toename
- 4 een afname
- 5 smachten naar
- 6 hartenwens

★ 4 **Bijvoorbeeld:**

- 1 Eerst maken ze een sjabloon, daarna maken ze de tekening.
- 2 De conciërge verschaft ons de toegang tot het gebouw.
- 3 De prijs van de racefiets is inclusief de belasting.

5



Eerst proberen

- 1 de visie
- 2 de politicus
- 3 democratisch

- ★ 1 1 adoreren
- 2 de vrijlating
- 3 levenslang

- ★ 2 a 1 de discriminatie
- 2 scheiden
- 3 het verzet



b **Bijvoorbeeld:** het ras, Zuid-Afrika, verboden, de kritiek, verafschuwen.



★ 3 a **Bijvoorbeeld:** het karakter, de eigenschappen of de karaktereigenschappen.



b **Bijvoorbeeld:** charmant, dierbaar, vriendelijk, aantrekkelijk.

c




- 1 a**
- 1 Rachid wordt bewonderd.
 - 2 Beiden worden gevonden.
Beiden worden door Rachid aardig gevonden.
 - 3 Veel cadeautjes worden gegeven.
Veel cadeautjes worden aan Rachid gegeven door Mira.
 - 4 Weinig wordt gezegd.
Weinig wordt gezegd tegen Mira door Elvira.
 - 5 Lelijke dingen worden gezegd.
Lelijke dingen worden steeds gezegd door Mira.
 - 6 Twee weken pauze wordt gevraagd.
Twee weken pauze wordt door Rachid gevraagd.
 - 7 Van veertien dagen rust wordt genoten.
Van veertien dagen rust wordt genoten door Rachid.

- b**
- 1 twee
 - 2 beiden
 - 3 veel
 - 4 weinig
 - 5 Geen telwoord in deze zin.
 - 6 twee
 - 7 veertien

- 2 a**
- 1 zich, zich verslapen
 - 2 zich, zich haasten
 - 3 je, zich wassen
 - 4 zich, zich druk maken
 - 5 me, zich zorgen maken
 - 6 me, zich verheugen
 - 7 ons, zich vermaken
 - 8 je, zich ophijsen
 - 9 zich, zich uitsloven
 - 10 ons, zich ontpoppen

- b**
- 1 zette, verslaapt
 - 2 haasten; de
 - 3 nog: 'Was
 - 4 om; Maaike
 - 5 Ruben, ik
 - 6 verheugd; we
 - 7 dingen: fietsen
 - 8 op; we
 - 9 op; Ruben
 - 10 blij: 'We



- 2**
- 1 apartheid
 - 2 gezegend
 - 3 carrière
 - 4 souplesse
 - 5 reputatie
 - 6 spiegelen

3 1 Toen ik zes jaar oud was, adoreerde ik mijn vader.





- ★ 1 1 drie
- 2 vijftien
- 3 veel
- 4 zoveelste
- 5 derde
- 6 één

✚ 2 acht, derde, eerste, zes, zevende, drie, zoveelste, Veel, geen, zoveel

- ✚ 3 **Bijvoorbeeld:**
- 1 eenentwintig, veel
 - 2 drie, veel
 - 3 één, weinig
 - 4 duizend, vijfde
 - 5 honderd, veel
 - 6 miljoen, weinig



- ★ 1 1 puntkomma
- 2 komma
- 3 dubbele punt
- 4 dubbele punt
- 5 puntkomma
- 6 komma

- 2 1 Maaïke heeft een website gemaakt; hij gaat over haar favoriete muzikant.
- 2 Op de website staan veel weetjes: zijn lievelingseten, zijn lievelingskleur en zijn huisdieren.
- 3 Maaïke weet dat allemaal, omdat ze het zelf aan hem gevraagd heeft.
- 4 Ze belde hem op en vroeg: 'Kunt u me wat informatie verschaffen?'
- 5 Hij vond dat geen probleem, maar kon niet lang aan de telefoon blijven.
- 6 Dat vond Maaïke niet erg; ze zoekt nu het telefoonnummer van een andere muzikant.

✚ 3 Als je beroemd bent, komt alles van je in de krant. Je hoeft er niet veel voor te doen: boodschappen doen, door de stad fietsen of een feestje bezoeken. Bewonderaars proberen je huis tot elke prijs te vinden; je moet naar binnen door de achterdeur. Rustig winkelen zit er niet meer in, behalve als je onherkenbaar over straat gaat. Beroemd zijn heeft heel wat nadelen, maar zeker ook voordelen. Je wordt er rijk van, maar of je er ook gelukkig van wordt?




- ★ 1
- 1 Anika, ja
 - 2 Ze, ja
 - 3 Hartjes, nee
 - 4 Ze, ja
 - 5 De foto's, nee
 - 6 Anika, ja

- ✚ 2 a
- 1 bedrijvend
 - 2 bedrijvend
 - 3 lijdend
 - 4 bedrijvend
 - 5 lijdend
 - 6 lijdend

- ✚ b
- 1 Een concert wordt gegeven door het orkest Tamtam.
 - 2 Veel jonge bewonderaars worden door de orkestleden gezien.
 - 4 Het verkeer wordt geblokkeerd door de smachtende meisjes.

✚ 3 Je wordt dapper gevonden (door mij en mijn vriendin). Je blijde humeur wordt (door ons) bewonderd. Elke dag wordt er aan je gedacht (door ons). Jouw belevenissen worden graag gehoord (door ons). Mijn e-mailadres wordt hieronder vermeld (door mij). Je krabbel wordt (door ons) dan verwacht. Onze dikste knuffel wordt dan (door ons) retour gestuurd.

Xxx Rowin



- ★ 1
- 1 Janice verbeeldt zich.
 - 2 Ze interesseert zich.
 - 3 Ze verbaast zich.
 - 4 Je beweegt je.
 - 5 Jullie verwonderen je.
 - 6 Janice verveelt zich.

- ✚ 2
- 1 De beroemde fluitiste ontdoet zich.
 - 2 Ik gaf me.
 - 3 Ze verbaast zich.
 - 4 Vergissen jullie je?
 - 5 We vermaakten ons.
 - 6 We verontschuldigen ons.

✚ 3 **Bijvoorbeeld:**

- ✚ 1 Een held slooft zich uit voor anderen.

- ✚ a In een vragende zin komt het wederkerend voornaamwoord achter het onderwerp.

- ✚ b In de gebiedende wijs vervalt het onderwerp, maar blijft het wederkerend voornaamwoord. Dat komt direct na de persoonsvorm.