

Inhoud

thema 5



bladzijde 4

thema 6



bladzijde 18

thema 7



bladzijde 32

thema 8



bladzijde 46

thema 5



bladzijde 60

thema 6



bladzijde 70

thema 7



bladzijde 80

thema 8



bladzijde 90

thema 5



bladzijde 100

thema 6



bladzijde 104

thema 7




bladzijde 108

thema 8



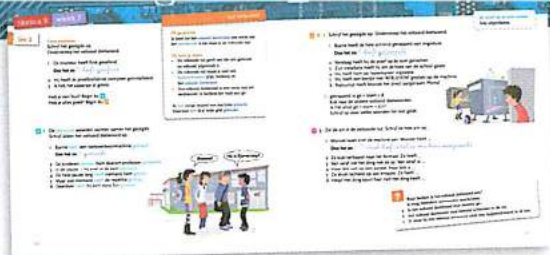
bladzijde 112



- ★ 1 1 werktekeningen
- 2 bovenaanzicht
- 3 instellen
- 4 installatie
- 5 doorsnede
- 6 formaat
- 7 degelijk

- ★ 2 1 trappelen van ongeduld
- 2 boeiende
- 3 typische
- 4 bevatte
- 5 slaapverwekkend

- ★ 3 a/b 



Eerst proberen

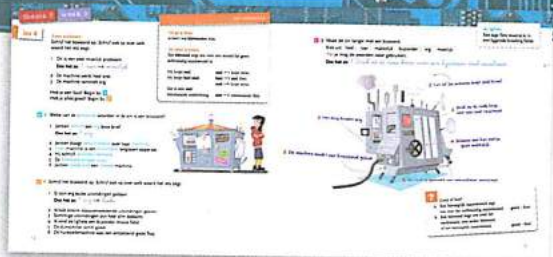
- 1 heeft geoefend
- 2 heeft geïnstalleerd
- 3 heb getest

- ★ 1
- 1 gemaakt
 - 2 genoemd
 - 3 gekropen
 - 4 gezien
 - 5 gemist
 - 6 gevoeld

- ★ 2 a
- 1 heeft getrappeld
 - 2 heeft genomen
 - 3 heeft gezet
 - 4 heeft ingesteld
 - 5 heeft geplakt
 - 6 heeft aangeraakt

b nee: ingesteld, aangeraakt

- ★★ 3
- 1 Moniek heeft snel de machine aangeraakt.
 - 2 Ze heeft verbaasd naar het formaat gekeken.
 - 3 Van veraf is het ding niet zo opgevallen.
 - 4 Haar blik is op een paneel gevallen.
 - 5 Ze heeft lachend op wat knopjes gedrukt.
 - 6 Het ding heeft haar natgespoten.




Eerst proberen

- 1 zeer → moeilijk
- 2 heel → snel; snel → werkt
- 3 erg → rammelt

- ★ 1
- 1 erg
 - 2 verschrikkelijk
 - 3 ontzettend
 - 4 verkeerd
 - 5 zuur
 - 6 snel

- ★ 2
- 1 erg → leuke
 - 2 enorm → slaapverwekkende
 - 3 heel → slim; slim → bedacht
 - 4 bijzonder → mooie
 - 5 goed → schilt
 - 6 ontzettend → grote

- ★★ 3
-




- ★ 1 1 g
- 2 e
- 3 n
- 4 i
- 5 e

Het woord is: genie.

- ★ 2 1 prototype
- 2 demonstratie
- 3 risico
- 4 slaat de spijker op de kop
- 5 hedendaags
- 6 uit het oog verliezen

★ 3 a/b/c 



Eerst proberen

- 1 Hij laat, omdat
- 2 Hij veranderde, zodat
- 3 Hij is, opdat

- ★ 1
- 1 doordat
 - 2 omdat
 - 3 nadat
 - 4 zodat
 - 5 totdat
 - 6 opdat


- ★ 2 a
- 1 De thermometer is, omdat
 - 2 Je meet, zodat/opdat
 - 3 Een hedendaagse thermometer meet, doordat/omdat
 - 4 Je vindt, omdat
 - 5 Doordat/Omdat, hij was
 - 6 Ze hadden, opdat/zodat

b Voor de bijkzin.

★★ 3 Bijvoorbeeld:



- 1 Serena bedenkt een antislipmat, zodat niemand meer kan uitglijden.
- 2 Ze bedacht het, omdat ze zelf flink uitgileed.
- 3 De mat wordt goed verkocht, omdat niemand het risico wil lopen te vallen.
- 4 Serena laat de mat in een fabriek maken, zodat/opdat iedereen hem kan kopen.



Eerst proberen

- 1 mogelijkheid 1
- 2 mogelijkheid 2
- 3 mogelijkheid 3

- ★ 1
- 1 de eerste cd van Johanna
 - 2 de gereedschapskist van opa
 - 3 keien uit Amersfoort
 - 4 tulpen uit Amsterdam
 - 5 de ringen van Mila
 - 6 een kussen voor des nachts

- ★ 2 a
- 1 mogelijkheid 4
 - 2 mogelijkheid 2
 - 3 mogelijkheid 1
 - 4 mogelijkheid 1
 - 5 mogelijkheid 2
 - 6 mogelijkheid 3

- b Omdat dat je de s al hoort en het dus niet nodig is om er nog een te schrijven.

- ★★ 3
- 1 't Jongetje ging 's avonds naar A'veen.
 - 2 Z'n moeder en haar vader hadden een afspraak in A'foort.
 - 3 Zo'n heel klein wc'tje is alleen geschikt voor 't jongste grut.
 - 4 Op straat vond ik een A4'tje van zo'n concert in A'dam.
 - 5 De pony's draafden 's zomers 't hele rondje in 't bos.
 - 6 Tanja's moeder heeft twee baby's gekregen.




- ★ 1
- 1 concept
 - 2 doeltreffende
 - 3 toepasbaarheid
 - 4 ineffectief
 - 5 patent
 - 6 aanvragen

- ★ 2 a
- 1 verhoging
 - 2 bewust
 - 3 nadrukkelijk
 - 4 oneindig
 - 5 resultaat
 - 6 aanvragen
 - 7 duizelingwekkend

b geniaal

★ 3 a/b





Eerst proberen

- 1 b
- 2 a
- 3 b



- 1 a
- 2 a
- 3 b
- 4 a



- 1 a
- 2 b
- 3 a
- 4 a
- 5 b
- 6 a




- 1 c
- 2 b
- 3 a
- 4 a



- 1 f
- 2 a, g
- 3 h
- 4 e (2x), c
- 5 b
- 6 d
- 7 g

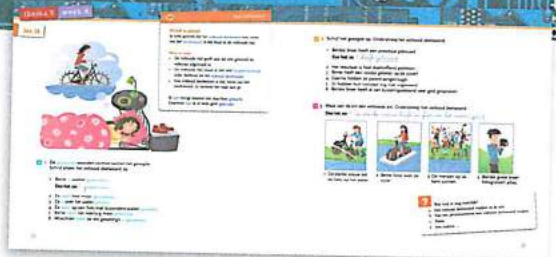
- 2 1 heb gezien, ernstig → **mislukte**
- 2 heb gebruikt, erg → **onnodige**
- 3 heb bediend, bijzonder → **kleine**
- 4 werd gedraaid, snel → **gedraaid**
- 5 is geworden, ontzettend → **grote**
- 6 heb gegeten, enorm → **boeiende**



1 a/b 

- 2  1 inventieve
 2 profiel
 3 oorzaak
 4 aangevraagd
 5 speech
 6 hedendaagse
 7 trappelen van ongeduld

3 




- ★ 1
- 1 geworden
 - 2 gedroomd
 - 3 gefietst
 - 4 gereden
 - 5 getekend
 - 6 uitgevonden
- ★ 2
- 1 heeft gebouwd
 - 2 is gebleken
 - 3 heeft gefietst
 - 4 hebben aangevraagd
 - 5 hebben uitgevoerd
 - 6 heeft gesproken
- ★★ 3
- 1 De sterke vrouw heeft de fiets op het water gezet.
 - 2 Bente heeft over de vijver gefietst.
 - 3 De mensen op de kant hebben gejuicht.
 - 4 Bentes grote broer heeft alles gefotografeerd.



- ★ 1 1 hard
- 2 langzaam
- 3 luid
- 4 zachtjes
- 5 hard
- 6 lang

- ★ 2 snel → verdwijnt
- zeer → interessante
- erg → goed
- goed → werkt
- uitstekend → gedroeg zich
- uitzonderlijk → goedwerkende
- heel → hard
- hard → lachen

- ★ 3 1 De erg handige jongen schrijft slordig.
- 2 De handige jongen schrijft heel slordig.
- 3 De erg handige jongen schrijft heel slordig.
- 4 De verse bloemen verwelkten snel.
- 5 De verse bloemen verwelkten bijzonder snel.
- 6 De heerlijke verse bloemen verwelkten bijzonder snel.




- ★ 1
- 1 omdat
 - 2 opdat
 - 3 zodat
 - 4 Omdat
 - 5 zodat
 - 6 Omdat

- ✚ 2
- 1 doordat/omdat
 - 2 Omdat/Doordat
 - 3 zodat/opdat
 - 4 omdat/doordat
 - 5 zodat/opdat
 - 6 Omdat/Doordat

✚✚ 3 Bijvoorbeeld:




- 1 omdat ik zelf een boomhut heb gebouwd.
- 2 opdat ik wist wat ik moest doen.
- 3 doordat alle bomen anders zijn.
- 4 zodat er niets naar beneden zou vallen.
- 5 opdat ik stevig stond.
- 6 omdat het anders niet paste.



- ★ 1
- 1 De moeder van Lola
 - 2 In de winter
 - 3 De vader van Lola
 - 4 mijn
 - 5 zo een
 - 6 Rotterdam

- ★ 2
- 1 mogelijkheid 2
 - 2 mogelijkheid 1
 - 3 mogelijkheid 1
 - 4 mogelijkheid 2
 - 5 mogelijkheid 3
 - 6 mogelijkheid 4

- ★ 3
- 1 't Kapsel van Vince is geknipt door m'n eigen zus.
 - 2 Hij heeft nieuwe ski's voor 's winters.
 - 3 De CU'er kreeg een brief van de SGP'er.
 - 4 De pc's gingen 's nachts kapot.
 - 5 't Feest duurde tot 's avonds laat.
 - 6 A'foort wil z'n studio's uitbreiden.



- ★ 1
- 1 je groen en geel ergeren
 - 2 de wereldtaal
 - 3 het dialect
 - 4 verwant zijn aan
 - 5 de standaardtaal

- ★ 2 a
- 1 allengs, kra
 - 2 grotendeels, mp
 - 3 abrupt, ac
 - 4 aanvaardbaar, ht
 - 5 een koekje van eigen deeg krijgen, ig

b krampachtig

- ★ 3
- 1 vliegtuig – vliegtuig
 - 2 blomme – bloem
 - 3 droameule – draaimolen
 - 4 vleis – vlees
 - 5 kunstende – kunstgebit
 - 6 vuurhoutje – lucifer
 - 7 dike – dijk
 - 8 cookie – koekje
 - 9 stoop – stoep





Eerst proberen

- 1 begin (pv.), leren (inf.)
- 2 wordt (pv.), gepraat (volt. deelw.)
- 3 kunt (pv.), hebben (inf.)

- ★ 1
- 1 moet nemen
 - 2 moet noemen
 - 3 spreekt
 - 4 heeft gesproken
 - 5 kan praten
 - 6 heeft gemaakt

- ★★ 2 a
- 1 heeft (pv.), geleerd (volt. deelw.)
 - 2 moest (pv.), beheersen (inf.)
 - 3 heb (pv.), geleerd (volt. deelw.)
 - 4 moet (pv.), spreken (inf.)
 - 5 leer (pv.)
 - 6 kunt (pv.), maken (inf.)

b Nee, niet altijd. Je kunt aan 'gebruiken' niet zien of het een persoonsvorm of een infinitief is. Je moet vooral kijken naar de functie van het werkwoord in de zin.

★★ 3	persoonsvorm	infinitief	voltooid deelwoord
	worden		gebruikt
	kunnen	zich ergeren	
	zeggen, zou	zeggen	
	Vind, gebruiken		geklonken
	Heeft		
	zou	vinden	



Eerst proberen


- 1 Aan wie moest de meester de taalles uitleggen? → haar
- 2 Aan wie geef ik een woordenboek? → moeder
- 3 Aan wie legt juf de som uit? → aan de kinderen

- ★ 1
- | | | |
|-----------|-------------|-------------|
| 1 aan Jay | 2 aan Siem | 3 aan Ahmed |
| 4 aan hem | 5 aan Aisha | 6 haar |

- ★ 2 a
- 1 Aan wie geeft Job het spel scrabble? → Mark
 - 2 Aan wie vraagt Mark om met hem een spelletje te spelen? → aan Job
 - 3 Aan wie deelt Maxim de letters uit? → aan de jongens
 - 4 Aan wie schenkt Job zijn letter 'z'? → Maxim
 - 5 Aan wie geeft Maxim makkelijke letters? → aan Mark
 - 6 Aan wie brengt Jolande limonade en koekjes? → hun
- b 2

★★ 3


	gezegde	onderwerp	lijdend voorwerp	meewerkend voorwerp
1	heb gegeven	Ik	een boekje over dialect	haar
2	heeft gemaïld	May	de betekenis van 'doekoe'	mij
3	geeft	Het ministerie	een cursus wereldtaal	de studenten
4	geeft	De meester	een voldoende voor taal	de klas
5	schenkt	De directeur van de Stichting Taalfoud	een dvd over standaardtaal	alle middelbare scholen
6	schenkt	De oude man	al zijn geld	aan de taalprofessor



- ★ 1
- 1 gênant
 - 2 beschaafd
 - 3 walgen van
 - 4 bekakt
 - 5 de dwaas
 - 6 lyrisch zijn over

- ★ 2
- 1 goed
 - 2 fout
 - 3 fout
 - 4 goed
 - 5 goed
 - 6 goed





Erst proberen

- 1 **Ik** heb **hem** gisteren nog gezien.
- 2 **Hij** gaf **mij** beschaafde kleren.
- 3 **Ik** vond **ze** eerder bizar.

- ★ 1
- 1 Ik, je
 - 2 je
 - 3 het, ze, je
 - 4 Ik, jou
 - 5 je, wij
 - 6 Ik, het, je

- ★ 2 a
- 1 **Julie** waren zo lyrisch over die ouders, hè?
 - 2 **Ze** hebben **jullie** nog vriendelijk uitgezwaaid.
 - 3 Maar **ze** doen vreselijk bekaft!
 - 4 **Ze** verbeteren **me** steeds.
 - 5 Anne Fleur ook. **Ik** durf **haar** niks meer te zeggen.
 - 6 Mag **ik** **hun** zeggen hoe gênant dat is?

- c Hun is in deze zin onderwerp. Dat klopt niet.
Hun kan nooit onderwerp zijn.

- ★★ 3
- 1 Ze/Zij
 - 2 Ze/Zij, het
 - 3 Zij, het
 - 4 ze/zij, hun/ze
 - 5 Zij/Ze, haar
 - 6 ze



Eerst proberen

- 1 geboeid: met boeien aan, heel geïnteresseerd
 - 2 de brug: een brug over water, een brug in een garage waarmee een auto wordt opgetild
 - 3 kent: het meisje is onbekend, niemand kent haar; het meisje kent niemand
- ★ 1
- 1 een bank om op te zitten, een bank waar je geld brengt
 - 2 een koning, de vrieskou
 - 3 ze kijkt, een blik
 - 4 een zoen of een kussen om op te liggen
 - 5 een tuinslang of een reptiel/dier
 - 6 dier, muis van een computer
- ★ 2 a
- 1 schop: een schop om te scheppen, een schop met een voet
 - 2 rekenen: sommen maken, vertrouwen
 - 3 kraan: kraan waar water uit komt, hijskraan
 - 4 watje: watje gemaakt van watten, een slap persoon
 - 5 noot: noten die je kunt eten, muzieknoot
 - 6 bril: om door te kijken, wc-bril
- b
- ★ 3
- 1 – De meester feliciteert iemand die jarig is.
– De meester is jarig. Wie feliciteert hem?
 - 2 – De man heeft de politieagent geslagen.
– De politieagent heeft de man geslagen.
 - 3 – De jager had een verrekijker in zijn hand.
– De man keek door de verrekijker en zag de jager.
 - 4 – Ik lees het boek dat van de buurman is.
– Ik lees het boek dat de buurman geschreven heeft.
 - 5 – Zonder het meer vol water is de Sahara erg droog.
– Zonder meer, sowieso is de Sahara erg droog.
 - 6 – Ik vroeg het haar op woensdag om langs te komen.
– Ik vroeg het haar op woensdag om langs te komen.



1	soort taal	voorbeeld	betekenis
1	het dialect	tuffel	aardappel
2	de codetaal	19-3-8-1-20-11-1-1-18-20	schatkaart
3	de vaktaal	cardiaal	heeft met het hart te maken
4	de straattaal	bling bling	sieraden



2 Meest voor de hand liggende antwoorden:

- 1 Een verrijking, want dan kan ik makkelijker praten in Duitsland.
- 2 verarming
- 3 verrijking
- 4 verarming




- 3 1 mengelmoes
- 2 stellen
- 3 absurd
- 4 wijten aan
- 5 stukje bij beetje
- 6 naar hartenlust
- 7 teren op



4





Eerst proberen

- 1 variant = afwijking (stap 2)
- 2 erkend = officieel (stap 2)
- 3 grensstreek = streek in de buurt van de grens (stap 3)

Bij de antwoorden zou ook tot en met stap 4 kunnen.

-  1
- 1 rotormachine = een apparaat dat codetaal kan schrijven (stap 2)
 - 2 decoderen = ontcijferen (stap 2)
 - 3 geallieerden = tegenstanders van Duitsland (stap 2)
 - 4 van onschatbare waarde = waardevol (stap 2)

-  2
- 1 blindenalfabet = een alfabet voor blinde mensen (stap 3)
 - 2 instituut = instelling (stap 1)
 - 3 braille = blindenalfabet (stap 2)
 - 4 reliëf = bobbeltjes op iets wat vlak is (stap 2)
 - 5 tweeklanken = klanken die uit twee letters bestaan (stap 1 of stap 3)
 - 6 leestekens = de punt, de komma en het vraagteken (stap 2)
 - of tekens om te kunnen lezen (stap 3)


Bij de antwoorden zou ook tot en met stap 4 kunnen.

-  3
- 1 stamt uit = komt uit (stap 2)
 - 2 geëvolueerd = ontwikkeld (stap 2 of stap 4)
 - 3 standaardiseren = gelijkmaken (stap 3 of stap 4)
 - 4 kolonisatie = het vestigen van nederzettingen in veroverd gebied (stap 1)
 - 5 elders = ergens anders (stap 2)
 - 6 onregelmatigheden = omdat het niet regelmatig is (stap 3)

Bij de antwoorden zou ook tot en met stap 4 kunnen.



- 1 noten: muzieknoten, noten van een boom
 - 2 spinnen: insecten, geluid van een kat
 - 3 spoor: voetspoor, spoor van een trein
 - 4 blad: blad van een boom, vel papier
 - 5 van Laura: Laura heeft het cadeau gekregen, Laura heeft het cadeau gegeven
 - 6 maat: vriend, maat schoenen/kleding
-
- 2 1 **Ik** schrijf **je** een brief over mijn vrienden in Kerkrade.
 - 2 **Ik** heb **hen** leren kennen vorig jaar op vakantie.
 - 3 **Ze** vertelden **me** over hun taal.
 - 4 Maar **ik** verstond **ze** helemaal niet!
 - 5 Gelukkig begrepen **we** elkaar grotendeels toch wel.
 - 6 En anders vroeg **ik** **hun** om een vertaling.
 - 7 **Ze** hebben **me** een aardig woordje Kerkraads geleerd.



★ 1 a/b 

- ★ 2
- 1 scrabble
 - 2 afgeleid van
 - 3 braille
 - 4 onderhand
 - 5 ergert ... groen en geel
 - 6 dialect
 - 7 de standaardtaal

★ 3 a/b 



- ★ 1
- 1 heeft (pv.), gehad (volt. deelw.)
 - 2 ontmoet (pv.)
 - 3 leren (pv.), kennen (inf.)
 - 4 gaat (pv.), vertellen (inf.)
 - 5 heeft (pv.), gereageerd (volt. deelw.)
 - 6 durft (pv.), noemen (inf.)

- ★ 2
- 1 heeft (pv.), gelezen (volt. deelw.)
 - 2 kun (pv.), noemen (inf.)
 - 3 wil (pv.), zien (inf.)
 - 4 Wijt (pv.)
 - 5 heeft (pv.), geslapen (volt. deelw.)
 - 6 zullen (pv.), gaan (inf.), maken (inf.)

★ 3	persoonsvorm	infinitief	voltooid deelwoord
	zijn	ontwerpen	
	wordt		vervangen
	moeten	kunnen, lezen	
	is	fabriceren	
	zijn		gemaakt
	kunt	husselen	
	worden		genoemd
	wordt		gevraagd
	laat, levert op	wisselen	

4 a	persoonsvorm	infinitief	voltooid deelwoord
	ontmoette	ontmoeten	ontmoet
	vertrouwde	vertrouwen	vertrouwd
	begreep	begrijpen	begrepen


b Er zit geen ge- in het voltooid deelwoord.



- ★ 1
- 1 aan hem
 - 2 aan haar
 - 3 aan mij
 - 4 aan jou
 - 5 aan hem
 - 6 ons

- ★ 2
- 1 Aan wie heb jij het slechte nieuws niet verteld? → Ramon
 - 2 Aan wie heeft de meester een slecht cijfer gegeven? → hem
 - 3 Aan wie heeft Sterre het al verteld? → de hele klas
 - 4 Aan wie heeft Niek een briefje hierover geschreven? → Ismay
 - 5 Aan wie geeft de meester de dictees pas morgen terug? → ons
 - 6 Aan wie ga ik het niet vertellen? → hem

- ★ 3 a/b
-



- ★ 1
- 1 jij, me
 - 2 je
 - 3 je, me
 - 4 jij, het
 - 5 we
 - 6 ze, ons

- 2 a/b
- 1 **Ik** hoor die jongens mijn hond 'dushi' noemen.
 - 2 Maar **ik** kan **het** niet vinden in het woordenboek.
 - 3 **Je** kunt **het** wel afleiden. Van douce: zacht en lief in het Frans.
 - 4 Wow, dan hebben **ze hem** een aanvaardbare bijnaam gegeven.
 - 5 Nou ja, **je** hoeft **hen** niet meteen te prijzen.
 - 6 **Ik** versta **ze** best en dat ga **ik hun** gewoon zeggen.


- ★★ 3
- 1 hen
 - 2 hun
 - 3 hen
 - 4 hen
 - 5 hun
 - 6 hun

- 4 a Bij een lijdend voorwerp klinkt 'ze' beter. Bij een meewerkend voorwerp klinkt het minder goed.





- ★ 1
- 1 prijs, een drinkbeker
 - 2 pap om te eten, papa
 - 3 een bord om van te eten, een verkeersbord
 - 4 een blaadje van een boom, een tijdschrift
 - 5 bank om op te zitten, bank om geld te brengen
 - 6 haar op je hoofd, dat meisje
- ★ 2
- 1 van Anne: het schilderij waar Anne op staat, het schilderij dat van Anne is, het schilderij dat Anne heeft gemaakt.
 - 2 tafels: tafel om aan te zitten, rektafel
 - 3 kies: kiezen (een keuze maken), een kies uit je gebit
 - 4 van baan wisselen: hij is op een andere baan gaan schaatsen, hij heeft ander werk
 - 5 vorst: de koning daalde langzaam, de vrieskou daalde in temperatuur
 - 6 kraan: waterkraan, hijskraan
- ★ 3
- 1 – Janine heeft een nieuwe bril en ziet het meisje.
– Janine ziet het meisje dat een nieuwe bril heeft.
 - 2 – De moeders van de jongens en meisjes zijn er.
– De moeders van de jongens zijn er en de meisjes zijn er ook.
 - 3 – De badmeesters redden het niet meer.
– De badmeesters kunnen niet zwemmen.
 - 4 – Mijn moeder heeft het cadeau gegeven.
– Mijn moeder heeft het cadeau gekregen.
 - 5 – Op geen enkele plaats hoor je méér lawaai.
– Er is geen lawaai meer.
 - 6 – Ik beloof dat ik jou zal bellen.
– Ik beloof aan jou dat ik (iemand) zal bellen.




- ★ 1 a 1 versleutelen
2 ontcijferen
3 -
4 onthullen
5 verzwijgen
6 het dilemma

b Afbeelding 3 blijft over. Het woord is: groep 7

- ★ 2 1 taboe
2 geven blijk van
3 uit de school klappen
4 openhartig
5 gepaard met
6 anoniem

★ 3 a Taal Actief groep 7. Elke letter schuift steeds twee plaatsen naar links op in het alfabet.





Eerst proberen


- 1 deze, die
- 2 Dit, dat
- 3 Deze, die

- ★ 1
- 1 Dit
 - 2 dat
 - 3 deze
 - 4 dit
 - 5 Dat, die
 - 6 Die

- ★ 2 a
- 1 Deze, die
 - 2 Dit, dat
 - 3 Deze, die
 - 4 deze, die
 - 5 Dit, deze
 - 6 Dat, die

- 2 b
- 1 de pop, het speelgoed, de pop, de Barbie, het motorpak, het pak, de Barbie, de motorbarbie
 - 2 Bij de-woorden horen: die en deze.
Bij het-woorden horen: dit en dat.

- ★ 3 Bijvoorbeeld:
- 1 die Barbie.
 - 2 die pop als laatste.
 - 3 dat jurkje wel.
 - 4 die/deze Barbie niet.
 - 5 die poppen zijn om mee te spelen.
 - 6 dat lijf is stijf.



Eerst proberen


- 1 witte (broodjes), bruine (broodjes), volkoren broodjes
- 2 grote (bordjes), kleine bordjes
- 3 magere (melk), halfvolle (melk), volle melk

- ★ 1
- 1 gekke, zeldzame
 - 2 bijzondere
 - 3 Handgeverfde, geborduurde
 - 4 unieke
 - 5 coole, passende
 - 6 dikker

- ★+ 2 a
- 1 rare (hobby), leuke hobby
 - 2 ruime zolder, uitgebreid (hoedenmuseum), uitdijend hoedenmuseum
 - 3 mooi verhaal, leukste (hoeden)
 - 4 bijpassende hoendozen, gedrukte (teksten), handgeschreven teksten
 - 5 avontuurlijke (eigenaren), reislustige eigenaren
 - 6 gemakkelijke tekst, moeilijke (tekst)

b Ze staan al in de zin.

- ★★ 3
- 1 We hebben oude, bijzondere en gekke hoeden.
 - 2 We hebben zwarte, rode en groene hoeden.
 - 3 Sommige hoeden hebben versiersels: stoffen, kralen of veren.
 - 4 De hoeden staan op ronde en ovale dozen.
 - 5 Pas gerust een statige of (een) zwierige hoed.
 - 6 Bij feestelijke en deftige gelegenheden staat een hoed altijd goed.




- ★ 1 1 bevooroordeeld
- 2 abstract
- 3 aansporen
- 4 interpreteren
- 5 figuratief

- ✚ 2 1 brein
- 2 onbevangen
- 3 Springt ... in het oog
- 4 in een oogopslag
- 5 met andere ogen bekijken
- 6 met name
- 7 spoort ... aan
- 8 plechtige

✚ 3 a/b

4



Eerst proberen


- 1 hoofdzin + hoofdzin (maar)
- 2 hoofdzin + hoofdzin (en)
- 3 hoofdzin + bijzin (omdat)

- 1** 1 en
 2 want
 3 maar
 4 of
 5 want
 6 maar

- 2 a** 1 hoofdzin + hoofdzin (maar)
 2 hoofdzin + hoofdzin (en)
 3 bijzin + hoofdzin (Omdat)
 4 hoofdzin + hoofdzin (of)
 5 hoofdzin + hoofdzin (maar)
 6 hoofdzin + hoofdzin (want)

b Die staan overall naast elkaar. In een hoofdzin staan onderwerp en persoonsvorm altijd naast elkaar.

- 3** 1 Guno heeft Harald snel gevonden, want hij hoort zijn gegil.
 2 Nu staan ze hand in hand in het rare restaurant en (ze) bekijken de dingen.
 3 Met name de gezichten zijn eng, want die bestaan uit klokken.
 4 Er klinkt echt gepraat, maar dat komt uit luidsprekers.
 5 Is dit kunst of is dit een vreemde droom?
 6 Guno en Harald houden niet van kunst, want/maar ze hebben zich er nog niet in verdiept.




Eerst proberen

- 1 nee, komma
- 2 ja
- 3 ja

- ★ 1 1 ja
- 2 ja
- 3 nee
- 4 ja
- 5 nee
- 6 ja

- ★ 2 1 nee, komma
- 2 ja
- 3 nee, komma
- 4 ja
- 5 nee, punt
- 6 nee, komma

- ★ 3 1 kunstenaar; hij
- 2 poppen, maar
- 3 weiland, zodat
- 4 komen; het
- 5 handiger, omdat
- 6 mensen; alles




- ★ 1 a 1 abstracte
2 de gids
3 een rondleiding
4 expositieruimten

- b 1 dynamisch
2 statisch
3 dynamisch
4 statisch

- ★ 2 a 1 st@tig
2 pa@d
3 @bject
4 gro@d
5 b@jzonderheid
6 be@letten
7 verrui@m

- b anoniem






Erst probieren

- 1 betekenis 2
- 2 betekenis 3
- 3 betekenis 1


- ★ 1 1 betekenis 2
- 2 betekenis 1
- 3 betekenis 2
- 4 betekenis 1
- 5 betekenis 2

- ★ 2 1 betekenis 3
- 2 betekenis 1
- 3 betekenis 3
- 4 betekenis 1
- 5 betekenis 2

- ★ 3 1 betekenis 4
- 2 betekenis 3
- 3 betekenis 4
- 4 betekenis 2



- 1 a**
- 1 dat
 - 2 Dat
 - 3 dit, dat
 - 4 deze, die
 - 5 Dit
- b**
- 1 nieuwe (museum), bijzondere museum, mooie collectie, figuratieve (kunst), abstracte kunst, grote (zalen), kleine zalen
 - 3 grote schilderij, kleine (schilderij)
 - 5 mooie (museum), buitengewone museum
- 2**
- 1 hoofdzin + hoofdzin (en)
 - 2 hoofdzin + hoofdzin (maar)
 - 3 hoofdzin + hoofdzin (want)
 - 4 hoofdzin + bijzin (omdat)
 - 5 hoofdzin + hoofdzin (of)
 - 6 bijzin + hoofdzin (Omdat)
 - 7 hoofdzin + hoofdzin (en)




★ 1 a/b

- ✚ 2
- 1 een warm onthaal
 - 2 ging gepaard met
 - 3 in het oog sprong
 - 4 groezelig
 - 5 belette
 - 6 Met name
 - 7 uitgedijd

✚ 3 a Er staat: *abstract*.

b


c abstract




- ★ 1
- 1 die
 - 2 dit
 - 3 die
 - 4 deze
 - 5 dat, die, deze
 - 6 die, deze

- ★ 2
- 1 Dit, dat
 - 2 deze, die
 - 3 deze
 - 4 dit, dat
 - 5 dat
 - 6 deze

- ★ 3
-




- ★ 1
- 1 mooi, zelfgemaakt
 - 2 grappige, verbazende
 - 3 goede, aandachtige
 - 4 vrolijke, droevige
 - 5 vlotte, leuke
 - 6 kleurige, zwart-witte
- ★ 2
- 1 blij (reacties), verontwaardigde reacties
 - 2 grappige (daden), geheime (daden), beschamende (daden)
 - 3 vreselijke (manier), onvergeeflijke manier
 - 4 dierbare (vrienden), verre vrienden
 - 5 gruwelijke (plannen), vreselijke (plannen)
 - 6 slimme idee, beste (idee)
- ★★ 3
- 1 Mijn zus maakt altijd foto's: goede en slechte.
 - 2 Die foto's zet ze allemaal op haar website, zowel de gelukte als de mislukte.
 - 3 Ze krijgt er veel reacties op: positieve en negatieve.
 - 4 Maar ik wil niet dat bekende of onbekende mensen me in een badje zien.
 - 5 Dat laat ik mijn zus op verschillende manieren weten: aardige en minder aardige.
 - 6 Ze vindt dat ik onredelijke en belachelijke eisen stel.



- ★ 1 1 hoofdzin
- 2 bijzin
- 3 bijzin
- 4 hoofdzin
- 5 hoofdzin
- 6 bijzin

- ★ 2 1 bijzin + hoofdzin (Wanneer)
- 2 hoofdzin + hoofdzin (en)
- 3 hoofdzin + hoofdzin (maar)
- 4 bijzin + hoofdzin (Omdat)
- 5 hoofdzin + hoofdzin (of)
- 6 hoofdzin + hoofdzin (want)


- ★★ 3 a/b 1 hoofdzin + hoofdzin
Elke dag **ga ik** naar school.
Elke dag **neem ik** dezelfde route.
- 2 hoofdzin + bijzin
Op een dag **werd ik** verrast.
Er **stond** ineens **een beeld**.
- 3 hoofdzin + hoofdzin
Het is figuratief.
Je kunt het op verschillende manieren interpreteren.
- 4 hoofdzin + hoofdzin
Heeft de man haast? **Wordt hij** achtervolgd?
- 5 hoofdzin + hoofdzin
De maker **kunnen we** het niet vragen.
Die bleef anoniem.
- 6 bijzin + hoofdzin
Dat kunstwerk dook zomaar op.
Mijn weg naar school werd avontuurlijker.



- ★ 1 1 nee
- 2 ja
- 3 ja
- 4 nee
- 5 nee
- 6 ja

- ★ 2 1 nee, komma
- 2 ja
- 3 nee, punt
- 4 nee, geen leesteken
- 5 ja
- 6 nee, komma

- ★ 3 1 gebruikelijk, maar
- 2 naamdag; hun
- 3 nieuwjaarsdag, dus / nieuwjaarsdag; dus
- 4 verjaardag; iedereen
- 5 verjaardagen, maar
- 6 is; je



- 1 a 1 primeur
2 kenmerk
3 rage

- b 1 informatief
2 amusant
3 verleidelijk

- 2 1 c
2 b
3 a
4 e
5 d

- 3 a 1 amusant, rage
2 verleidelijk, primeur
3 informatief, kenmerk





Eerst proberen


- 1 Doe het raam open!
- 2 Ga morgen langs!
- 3 Kom (even) hier!

- ★ 1
- 1 gebiedende wijs
 - 2 vertelzin
 - 3 vraagzin
 - 4 gebiedende wijs
 - 5 vertelzin
 - 6 vraagzin

- ★ 2 a
- 1 Loop even door!
 - 2 Loop om!
 - 3 Leg (rap) die telefoon neer!
 - 4 Stop hier!
 - 5 Stop hier!
 - 6 Ga nu slapen!

b Bij enkelvoud of meervoud: in de gebiedende wijs gebruik je dezelfde vorm / de ik-vorm / stam: stop.

- ★ 3 Mogelijke antwoorden:
- 1 advies – Lees de primeur!
 - 2 wens – Maak een grap!
 - 3 bevel – Luister naar me!
 - 4 bevel – Doe dat niet!
 - 5 advies – Sta vroeg op!
 - 6 bevel – Sta nu op!



Erst proberen


- 1 Wil je mij deze schroeven verkopen?
- 2 We hebben onze fiets ermee gemaakt.
- 3 Ik koop dit zakje voor mijn vader.

- ★ 1
- 1 Komen jullie in mijn kraam kijken?
 - 2 Mijn zelf helpt tegen al jullie kwaaltjes.
 - 3 Jij kunt het rustig proberen; smeer maar op je arm.
 - 4 Voelen jullie hoe haar huid mijn zelf opneemt?
 - 5 Ja mevrouw, ik weet zeker: uw rimpels zullen weggaan.
 - 6 Mijn dochters gebruiken het zalfje ook en hun velletjes zijn superglad.

- ★ 2
- 1 Dames en heren, dit product hebt u altijd al willen hebben.
 - 2 Dit apparaat is essentieel in uw keuken.
 - 3 Met deze schijven kunt u uw groenten snijden, rasp en hakken.
 - 4 Kijkt u vooral naar zijn informatieve demonstratie.
 - 5 Dit product is een primeur, dus ik raad u aan er als de kippen bij te zijn.

- ★ 3 a/b






- ★ 1
- 1 goed in de markt liggen
 - 2 er de brui aan geven
 - 3 zijn gezicht staat op onweer
 - 4 mond-tot-mondreclame

- ★ 2
- 1 a
 - 2 c
 - 3 a
 - 4 b
 - 5 a
 - 6 c
 - 7 b
 - 8 c





Erst proberen


- 1 Winston en Meral (onderwerp), een project voor school (lijdend voorwerp)
- 2 De meester (onderwerp), alles (lijdend voorwerp), hun (meewerkend voorwerp)
- 3 Ze (onderwerp), een test (lijdend voorwerp), hun klasgenoten (meewerkend voorwerp)

- ★ 1
- 1 deze test (lijdend voorwerp)
 - 2 aan ons (meewerkend voorwerp)
 - 3 jij (onderwerp)
 - 4 nieuwe spullen (lijdend voorwerp)
 - 5 ons (meewerkend voorwerp)
 - 6 die boodschappen (lijdend voorwerp)

- ✚ 2
- 1 Een klasgenoot (onderwerp), een kleinood (lijdend voorwerp), aan de juf (meewerkend voorwerp)
 - 2 jij (onderwerp), je mooiste pen (lijdend voorwerp), je juf (meewerkend voorwerp)
 - 3 iemand (onderwerp), frisdrank (lijdend voorwerp)
 - 4 jij (onderwerp), een glas limonade (lijdend voorwerp), je moeder (meewerkend voorwerp)
 - 5 Een vriend(in) (onderwerp), zijn/haar nieuwe kleren (lijdend voorwerp), jou (meewerkend voorwerp)
 - 6 jij (onderwerp), een nieuwe jurk/broek (lijdend voorwerp)

- ✚ 3
- 1 een mooie hengel (lijdend voorwerp)
 - 2 (onderwerp)
 - 3 (meewerkend voorwerp)
 - 4 (lijdend voorwerp)
 - 5 (lijdend voorwerp)
 - 6 (meewerkend voorwerp)





Eerst proberen

- 1 geheel voor een deel – een schilderij van de schilder Rembrandt
- 2 deel voor het geheel – een meisje met een vlecht
- 3 geheel voor een deel – de kinderen van onze school

- ★ 1
- 1 deel voor het geheel
 - 2 geheel voor een deel
 - 3 geheel voor een deel
 - 4 deel voor het geheel
 - 5 deel voor het geheel

- ★ 2
- 1 deel voor het geheel – de man met de stropdas
 - 2 deel voor het geheel – de vrouw met blond haar
 - 3 geheel voor een deel – spullen voor de inrichting van een badkamer
 - 4 geheel voor een deel – de verkoper van deze zaak
 - 5 deel voor het geheel – de verkoper

- ★ 3
- 1 Ik spaar Jip en Janneke.
 - 2 Bij de Hema verkopen ze leuke kinderspulletjes.
 - 3 Onze school mocht naar het schaakkampioenschap.
 - 4 En Hamza won goud!
 - 5 De antiekzaak kreeg de politie op bezoek.
 - 6 Ze zochten naar een gestolen Van Gogh/Vincent van Gogh.



- ★ 1
- 1 aankoop
 - 2 miskoop
 - 3 voorverkoop
 - 4 minpunten
 - 5 door de zure appel heen bijten

- 2 1 Pluspunt: je weet wat er te koop is.
Minpunt: elke week verzamel je heel veel papier.




- ✚ 3 a
- 1 verzekeren
 - 2 overweging
 - 3 Consument
 - 4 pluspunt
 - 5 voornamelijk
 - 6 minpunt
 - 7 puntsgewijs

b reclame

- 4
- 1 Binnen de kortste keren iets doen.
 - 2 Er geen woorden meer aan vuilmaken.
 - 3 Door de zure appel heen bijten.
 - 4 Er als de kippen bij zijn.





Eerst proberen



- 1 applicaties = computerprogramma voor een bepaalde taak (stap 4 of stap 5)
- 2 installeren = een apparaat plaatsen en aansluiten zodat het gebruikt kan worden (stap 4 of stap 5)
- 3 besturingsysteem = systeem waarmee iets bestuurd kan worden (stap 3)



- 1 touchscreen = scherm dat je kunt aanraken (stap 3 of stap 4 of stap 5)



- 2 probleemloos = zonder problemen (stap 3)
- 3 druktoetsen = toetsen die je in moet drukken (stap 3)
- 4 standaard = normaal (stap 4 of stap 5)
- 5 zilverkleurig = zilveren kleur (stap 3)
- 6 slechts = alleen maar, niet meer dan (stap 4 of stap 5)



- 1 promotie = reclame (stap 4 of stap 5)




- 2 gebruiksvriendelijke = vriendelijk voor het gebruik (stap 3)
- 3 specificatie = de details van iets (stap 4 of stap 5)
- 4 onvoorstelbaar = niet voor te stellen (stap 3)
- 5 assortiment = keuze (stap 4 of stap 5)
- 6 iconen = klein plaatje in een computerprogramma (stap 4 of stap 5)



- 1 review = beoordeling (stap 4 of stap 5)



- 2 heeft veel in zijn mars = kan veel (stap 4 of stap 5)
- 3 beeldstabilisatie = het stabiel maken van het beeld (stap 3)
- 4 in één adem worden genoemd = gelijkwaardig zijn (stap 4 of stap 5)
- 5 qua = wat betreft (stap 4 of stap 5)
- 6 design = ontwerp, vormgeving (stap 4 of stap 5)



- 1
 - 1 Dit mooie apparaat koopt u voor slechts 50 euro.
Koop dit mooie apparaat voor slechts 50 euro!
 - 2 Wilt u deze camera uitproberen?
Probeer deze camera uit!
 - 3 Dan kunt u naar onze stand op de beurs komen.
Kom dan naar onze stand op de beurs!
 - 4 U kunt hem daar vasthouden.
Houd hem daar vast!
 - 5 U kunt verschillende foto's van mij maken.
Maak verschillende foto's van mij!
 - 6 Wilt u gebruikmaken van onze verleidelijke actie?
Maak gebruik van onze verleidelijke actie!
 - 7 Dan moet u snel beslissen of u hem neemt.
Beslis dan snel of u hem neemt!

- 2
 - 1 De medewerkers van het reclamebureau – geheel voor een deel
 - 2 De kinderen in de bovenbouw – geheel voor een deel
 - 3 iemand die slim is – deel voor het geheel
 - 4 de leden van de jury – geheel voor een deel
 - 5 De mensen die luisterden – deel voor het geheel
 - 6 De vrouw met het krullend haar – deel voor het geheel
 - 7 De persoon met de groene jurk – deel voor het geheel
 - 8 De mensen in de zaal – geheel voor een deel



★ 1 a/b 

- ★ 2
- 1 voornamelijk
 - 2 promotie
 - 3 kleinood
 - 4 weerbaar
 - 5 aan te smeren
 - 6 zwichtte

- ★ 3 a Carla is producent.
Sarah en Lesley zijn consumenten.
Masja is geen van beide.



- b De aankoop hoort bij Lesley, de miskoop hoort bij Sarah,
de sluikreclame hoort bij Carla, de voorverkoop hoort bij Masja.




- ★ 1
- 1 gebiedende wijs
 - 2 gebiedende wijs
 - 3 vraagzin
 - 4 vertelzin
 - 5 gebiedende wijs
 - 6 vraagzin
- ✚ 2
- 1 Ga nu douchen!
 - 2 Poets (elke dag) je tanden!
 - 3 Kam je haar!
 - 4 Knip je teennagels!
 - 5 Laat je puistjes met rust!
 - 6 Kijk niet zo verleidelijk!
- ✚ 3
- 1 Geef hier!
 - 2 Loop niet op het gras!
 - 3 Strik mijn veter(s)!
 - 4 Geef me ijs!
 - 5 Ga weg!
 - 6 Blijf af!


Nakijktips:

Staat het werkwoord op de eerste plaats?

Controleer of er geen onderwerp in de zin staat.




- ★ 1
- 1 Dit (a), onze (b)
 - 2 Ze (p), haar (b), haar (b)
 - 3 Die (a), ze (p), ons (b)
 - 4 haar (b), hun (b)
 - 5 jij (p), haar (b)
 - 6 die (a), onze (b)
- ☐ 2
- 1 Zoek je een actieve vakantie voor jou en jouw vrienden?
 - 2 Dan zwicht je vast voor ons vakantiehuis.
 - 3 Deze villa ligt op een verleidelijk plekje aan ons privéstrandje.
 - 4 Voor jullie hebben we deze mooie boten aangekocht.
 - 5 Na onze uitleg kunnen jullie die bootjes binnen de kortste keren gebruiken.
 - 6 We verzekeren jullie: deze vakantie heeft alleen maar pluspunten.
- ☆☆ 3
- 1 waar
 - 2 niet waar
 - 3 niet waar
 - 4 waar
 - 5 waar



- ★ 1
 - 1 iedereen (meewerkend voorwerp)
 - 2 Nadia (onderwerp)
 - 3 een liedje (lijdend voorwerp)
 - 4 informatie over woestijnen (lijdend voorwerp)
 - 5 Harre (meewerkend voorwerp)
 - 6 Ferhat (meewerkend voorwerp)

- ★ 2
 - 1 Wat stuurt Ferhat? Een foto.
 - 2 Aan wie toont Nadia de foto? Al haar vriendinnen.
 - 3 Wat introduceert Ferhat? Een rage.
 - 4 Wat sturen de kinderen? Amusante foto's.
 - 5 Wie speelt in? De juf.
 - 6 Aan wie stuurt zij informatieve foto's? Haar leerlingen.





- ★ 1
- 1 De bewoners van onze wijk
 - 2 De mensen uit de Anjelierstraat, de mensen van het Hazelaarsplantsoen
 - 3 De winkeliers van de winkels in de wijk
 - 4 De band(en) van mijn fiets
 - 5 De bewoners uit mijn straat
 - 6 Mijn ouders en mijn broer(s) en/of zus(sen)
- ✚ 2
- 1 Onze school: geheel voor een deel – kinderen op onze school
 - 2 knappe koppen: deel voor het geheel – slimme kinderen
 - 3 grijze hoofden: deel voor het geheel – mensen die oud zijn
 - 4 het bejaardenhuis: geheel voor een deel – de bewoners van het bejaardenhuis
 - 5 Dat vriendelijke gezicht: deel voor het geheel – de persoon met het vriendelijke gezicht
 - 6 De hele afdeling: geheel voor een deel – de medewerkers op deze afdeling
- ✚✚ 3
- 1 Octopus trad zaterdag op.
 - 2 Hij is een ware kunstenaar op de viool.
 - 3 'Hallo Rotterdam,' zei hij toen hij opkwam.
 - 4 'Zijn er nog mensen die goed kunnen zingen in de zaal?'
 - 5 Hij speelde alle nummers van zijn cd.
 - 6 Na zijn optreden stonden alle mensen in de zaal te applaudisseren.